

COOPAS^{de R.L.}

MEMORIA DE LABORES 2025



Lo más importante es **Nuestra Gente**

📷 📺 📱 📞 PBX: 2511-8888 / WWW.COOPAS.COM.SV



¡Disfruta de los beneficios de ser
Nuestro Asociado!

Para más información visita
Nuestro Sitio Web



www.coopas.com.sv

¡Haz tu reserva!

2511-8810



Blvd. Costa del Sol Km 66, San Luis la Herradura, Dpto. La Paz.



Contenido

Pág.

4 Valores, Misión y Visión

5 Mensaje del Presidente

6 Mensaje del Consejo de Administración

7 Gestión Institucional

11 Resultados Comerciales y Financieros

13 Excedentes Antes de Reservas y Excedentes Netos

14 Estructura Demográfica de la Membresía

15 Cumplimiento Plan Operativo Anual 2025

Pág.

16 Informe del Comité de Crédito

17 Informe del Comité de Educación

19 Informe de Comité de Mora

20 Informe de Junta de Vigilancia

23 Informe de Auditoría Externa

48 Estados Financieros

50 Estado de Resultados
Proyectados para el Año 2026

50 Principales Metas Operativas
para el año 2026

Nuestros Valores



La **Perseverancia**, que nos impulsa a avanzar ante cada desafío.



La **Solidaridad**, que nos une como una gran familia cooperativista.



La **Excelencia**, que buscamos en cada servicio.



La **Pasión**, que nos motiva a servir con entrega.



La **Renovación**, que nos inspira a innovar para el bienestar de nuestros asociados.



MISIÓN

Somos una Cooperativa de ahorro y crédito de profesionales, que proporciona soluciones financieras con **eficiencia, innovación y excelentes beneficios a los Asociados.**

VISIÓN

Ser la **Cooperativa financiera líder** de profesionales en El Salvador.

Mensaje del Presidente



Lic. Carlos Rodolfo Rosales
Pdte. del Consejo de Administración

Estimados Asociados, Directores,
Comités de Apoyo y equipo de Talento Humano:

Al presentar la Memoria de Labores de COOPAS DE R.L., expreso mi sincero agradecimiento por la confianza depositada y por el trabajo articulado que, durante el año 2025, nos permitió avanzar con responsabilidad y visión estratégica.

Este año, estuvo marcado por logros relevantes que fortalecieron la sostenibilidad y proyección de nuestra Cooperativa. Destaca el avance significativo del Proyecto de Inversión, orientado al fortalecimiento de la infraestructura tecnológica y la seguridad de la información, así como a la consolidación de un crecimiento ordenado y responsable. Todo ello basado en el robustecimiento del control interno y en un enfoque de cumplimiento regulatorio, reafirmando nuestro compromiso con el desarrollo económico y social de nuestra membresía.

Es satisfactorio compartir que, durante el primer año de implementación de la línea de créditos MYPE, se obtuvo un impacto positivo y estratégico en el desempeño institucional, alcanzando el 91.53% de la meta anual del saldo de la cartera de préstamos. Este resultado refleja una adecuada identificación de las necesidades de nuestros Asociados y una gestión financiera responsable, utilizando fondeo proveniente del ahorro de nuestra membresía, sin recurrir a financiamiento externo. Gracias a ello, hemos podido ofrecer tasas de intereses competitivas sobre los depósitos, en beneficio de nuestros Asociados.

Asimismo, se avanzó en el cierre de brechas tecnológicas, operativas y normativas, fortaleciendo los controles internos, reduciendo riesgos y consolidando la transparencia institucional. Estas acciones evidencian nuestro firme compromiso con las buenas prácticas de Gobierno Cooperativo y con la adecuada administración de los recursos que nos han sido confiados.

Reconozco el esfuerzo y dedicación del Consejo de Administración, la Junta de Vigilancia, los Comités de Apoyo, la Gerencia General y todo el Talento Humano, cuyo trabajo diario hace posible el cumplimiento de nuestros objetivos y el fortalecimiento continuo de nuestra Cooperativa.

Miramos hacia el futuro con optimismo y responsabilidad, convencidos de que, trabajando unidos y fieles a nuestros valores cooperativistas, continuaremos construyendo una Cooperativa sólida, cercana y comprometida con su gente.

Mensaje del Consejo de Administración



Distinguidos Asociados, en cumplimiento de nuestro compromiso de rendición de cuentas, el Consejo de Administración presenta los resultados comerciales, financieros y administrativos del año 2025, los cuales reflejan los principales avances y resultados alcanzados gracias al esfuerzo conjunto de nuestra Cooperativa.

Uno de los hitos más relevantes del año, es el inicio de la ejecución del Proyecto de Inversión confiada en nuestra Quincuagésima Quinta Asamblea General de Asociados, el cual permitió impulsar importantes cambios tecnológicos orientados a la modernización de nuestros procesos, el fortalecimiento de la seguridad de la información y la mejora continua en la atención y experiencia de nuestros Asociados.

Estas acciones sientan las bases para una gestión más ágil, eficiente y acorde a las demandas del entorno actual y sobre todo, basados en un cumplimiento normativo con enfoque a una regulación.

En este contexto, reconocemos los logros alcanzados por las distintas gerencias, cuyo liderazgo y gestión estratégica contribuyeron de manera significativa al cumplimiento de los objetivos institucionales. Entre estos avances destacan el fortalecimiento de la gestión

financiera y crediticia, la optimización de procesos operativos, el impulso a nuevos productos y servicios, así como el desarrollo del talento humano, siempre alineados a los principios y valores cooperativistas.

De igual forma, durante el período se desarrollaron diversas actividades de impacto institucional y social, enfocadas en fortalecer la participación de los Asociados, promover la educación cooperativa y reafirmar nuestro compromiso con la responsabilidad social, contribuyendo al bienestar de nuestra comunidad.

El Consejo de Administración, expresa su agradecimiento a todos nuestros Asociados por la confianza depositada en cada una de las estrategias y decisiones adoptadas, a la Junta de Vigilancia, Comités de Apoyo, Gerencia General y al equipo de colaboradores por su dedicación y compromiso.

Miramos hacia el futuro con responsabilidad y visión estratégica, convencidos de que los avances logrados nos permitirán seguir construyendo una Cooperativa con un Gobierno Corporativo robusto, sistemas de control interno efectivos y cumplimiento integral de la normativa regulatoria aplicable y sobre todo, una Cooperativa cercana a su gente y fiel a los principios que nos inspiran.

Gestión Institucional

Durante el ejercicio 2025, las Gerencias y Unidades de Apoyo orientaron sus esfuerzos al fortalecimiento integral de la Cooperativa, priorizando la reducción de brechas operativas, financieras, tecnológicas y de sistemas, con énfasis en el robustecimiento del control interno y la alineación a estándares regulatorios aplicables a instituciones supervisadas. Como parte de esta estrategia, se estableció una primera fase de ejecución de proyectos estructurales orientados a modernizar la gestión institucional y fortalecer la gobernanza interna:

A. Actualización de Infraestructura Tecnológica (TIC), se inició la modernización de la infraestructura tecnológica institucional, con el propósito de: garantizar mayor estabilidad operativa, fortalecer la seguridad de la información, optimizar los mecanismos de respaldo y recuperación de datos y mejorar la continuidad del negocio. Este proyecto constituye la base para el crecimiento sostenible y el cumplimiento de estándares de control interno.

B. Implementación del Módulo de Caja, se implementó el módulo de caja, el cual permite realizar cierres diarios de las agencias de forma automatizada, mejorando: La trazabilidad de las operaciones, la eficiencia en los procesos operativos. La mitigación de riesgos asociados al manejo de efectivo.

C. Actualización de Base de Datos de Asociados, se realizó la actualización integral de la base de datos general de asociados, fortaleciendo la calidad y confiabilidad de la información, el cumplimiento de requisitos regulatorios, los procesos de debida diligencia y conocimiento del asociado.

D. Primera Fase del Proyecto de Modificación Integral de Estatutos, se inició la revisión y actualización de los Estatutos institucionales, con el objetivo de armonizar la normativa interna con el marco regulatorio vigente y fortalecer la gobernanza corporativa.

I. Gestión Comercial

Durante el año 2025, los resultados comerciales reflejan el compromiso institucional con un crecimiento responsable, sostenible y enfocado en la calidad de cartera.

A. Cartera Activa

Un factor determinante en el desempeño comercial fue el fortalecimiento de la línea de crédito dirigida a los micro y pequeños empresarios (MYPE), permitiendo atender oportunamente sus necesidades financieras y contribuyendo al cumplimiento del 91.53% de la meta anual del saldo de cartera proyectado. Con el fin de fortalecer la gestión, se promovió el incremento de garantías reales en los créditos otorgados, tales como: garantías hipotecarias, depósitos a plazos y prendas. Esta estrategia contribuyó a mejorar la calidad de la cartera y a mitigar el riesgo crediticio.

Asimismo, se desarrollaron nuevas líneas de negocio: Credi DPF – XPRESS para créditos ágiles, Línea Multidestino Hipotecaria, dirigida a empleados del sector público, privado y empresarios.

Durante el primer trimestre del año, se realizaron

ajustes a las líneas de consumo para empleados del sector público, disminuyendo el riesgo crediticio en consideración al contexto nacional.

De igual forma, se revisaron las condiciones para el sector privado, con el propósito de mejorar la competitividad en el mercado.

B. Cartera Pasiva

En relación con la captación de recursos, se mantuvieron vigentes promociones basadas en tasas de interés preferenciales y productos promocionales, lo que permitió alcanzar un 93.34% de la meta anual proyectada. Este desempeño permitió prescindir de la necesidad de gestionar financiamiento externo, fortaleciendo la autonomía financiera institucional.

En cuanto al saldo de aportaciones, mediante campañas de promociones de beneficios y activaciones de marca de forma mensual, se logró un 83.27% de cumplimiento respecto a la meta establecida.

II. Gestión Tecnológica

A. Primera Fase de Inversión Tecnológica

Durante 2025, se dio inicio a la primera fase del proyecto de inversión tecnológica, orientado a modernizar la estructura operativa institucional y prepararla para un entorno regulatorio más exigente.

Este proceso contempla: el fortalecimiento de la continuidad operativa, mejora en la seguridad de la información, optimización de procesos internos, preparación institucional para la innovación y el crecimiento sostenido. La inversión tecnológica constituye un pilar estratégico para consolidar la estabilidad, eficiencia y competitividad de la Cooperativa en el mediano y largo plazo.

B. Reestructura de Gerencia de TIC

Con el objetivo de fortalecer la capacidad de gestión, control y entrega de servicios tecnológicos, en coherencia con el proceso de regulación y la modernización institucional; la Gerencia de TIC experimento una transformación, orientada a la adopción e implementación de estándares y marcos de referencia como ITIL, COBIT y NIS, con el propósito de elevar el nivel de gobierno de TIC, la gestión de servicios, la seguridad y la continuidad operativa para responder a las exigencias regulatorias.

C. Actualizaciones y lanzamientos

Como parte de la estrategia de innovación y fortalecimiento de los canales digitales institucionales, en el mes de diciembre se efectuó el relanzamiento de la MOVIL APP; incluyó la migración y actualización integral de la aplicación que se encontraba en funcionamiento, incorporando una presentación más moderna y habilitando la accesibilidad para el sistema IOS.

Se integraron nuevas opciones y funcionalidades orientadas a brindar mayor autonomía e independencia al usuario final, facilitando la autogestión de servicios y reduciendo la necesidad de asistencia operativa.

Adicionalmente, esta actualización fue desarrollada considerando los cambios y

lineamientos establecidos en la NRP-32 del Banco Central de Reserva para canales digitales, reforzando el cumplimiento y la seguridad en la prestación de servicios a través de medios electrónicos; estando disponible en las tiendas de App Store y Google Play, garantizando disponibilidad para usuarios iOS y Android.

D. Brechas tecnológicas

Se desarrolló el Plan de Brechas Tecnológicas, orientado a ejecutar mejoras estratégicas sobre el Core Financiero SYFINCOOP, alineadas a los lineamientos y normas emitidas por el Banco Central de Reserva (BCR) y supervisadas por la Superintendencia del Sistema Financiero.

La implementación de estas acciones permitió reducir brechas identificadas, mejorar el control, la trazabilidad de la operación y sostener un servicio estable para la institución y sus asociados.

Asimismo, el plan se ejecutó como una medida de preparación y mitigación, mientras COOPAS de R.L. avanza en el proceso de adquisición e implementación de un nuevo Core financiero, asegurando que la plataforma vigente se

III. Gestión Administrativa y Operativa

A. Oficialía de Cumplimiento

COOPAS de R.L., continúa fortaleciendo la estructura de la Oficialía de Cumplimiento, con el nombramiento del Oficial de Cumplimiento Suplente, siendo otra figura clave dentro de la institución para el control interno, a fin de tener un departamento robusto para prevenir los delitos ilícitos relacionados al lavado de activos y financiamiento del terrorismo y financiamiento de la proliferación de armas de destrucción masiva. Adicionalmente, Directores, Comités de Apoyo y Talento Humano de COOPAS de R.L, fueron capacitados con la nueva normativa.

B. Gerencia Legal

Recuperación de la cartera judicial, la gestión realizada a través de los Procesos Ejecutivos, entre pagos directos por gestión con el demandado o mediante la orden judicial de pago, se obtuvo una recuperación en el año 2025 de \$ 273,737.09.

C. Gerencia de Operaciones

Durante este período, se estuvo enfocado en el desarrollo y cumplimiento de brechas operativas basadas en el fortalecimiento del control interno, con un enfoque permanente en la regulación.

Se impulsaron iniciativas orientadas a la modernización y optimización de la gestión documental institucional, destacando la actualización integral de los expedientes de todos los asociados en formato digital, proceso que fue completado satisfactoriamente y que fortaleció el resguardo, acceso y trazabilidad de la información.

De igual forma, se ejecutaron acciones dirigidas al fortalecimiento del proceso de evaluación y gestión del riesgo crediticio; en atención a la creación de nuevas líneas de financiamiento por parte de la Gerencia de Negocios, se desarrollaron e implementaron herramientas automatizadas que permiten emitir recomendaciones de resolución de manera estandarizada, considerando el historial crediticio de los solicitantes, su liquidez salarial y otros criterios financieros relevantes, contribuyendo así a una toma de decisiones más técnica, objetiva y consistente.

D. Organización y Procesos

En el año 2025, se realizó un avance considerable en procesos relacionados directamente con el Negocio y de tipo administrativo. Estructurando 8 manuales y políticas que apoyan la gestión administrativa y operativa y 7 líneas de negocios que fortalecen la labor de la fuerza comercial. Dichos documentos se consideran aspectos que pueden aplicarse con enfoque a la regulación.

E. Centro Recreativo Costa COOPAS

Con el propósito de garantizar una mejor experiencia para todos nuestros visitantes, durante el año se realizaron diversas mejoras en el Centro Recreativo Costa COOPAS, orientadas a fortalecer la comodidad, funcionalidad y atractivo de las instalaciones.

Entre las principales acciones ejecutadas se destacan:

- a) Refuerzo de pintura, mejoras en luminarias y adecuaciones en la estructura física.
- b) Pavimentación de áreas comunes, brindando mayor amplitud, orden y comodidad a los usuarios.
- c) Construcción de una nueva habitación con capacidad para ocho personas, ampliando la oferta de hospedaje.
- d) Incremento del número de hamacas destinadas a espacios de descanso.
- e) Incorporación de nuevo mobiliario en el área de piscina, mejorando la experiencia recreativa.

Adicionalmente, durante cada mes del año se mantuvieron vigentes promociones especiales que premiaron a los asociados y visitantes que realizaron reservas, incentivando así el uso constante de las instalaciones. Cada una de estas mejoras ha sido ejecutada con el objetivo de garantizar una estancia placentera, segura y confortable, fortaleciendo el compromiso institucional de ofrecer espacios recreativos de calidad para el bienestar de nuestros asociados con sus familiares y amigos.

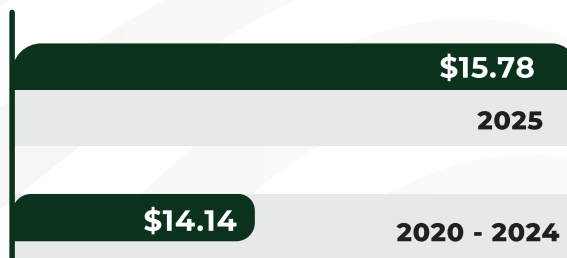


Resultados Comerciales y Financieros al cierre del 2025

Saldo de Cartera de Aportaciones

Al cierre del año 2025 en comparación al promedio del quinquenio, se tiene un crecimiento del 11.6%, permitiéndonos solidez y estabilidad. Al evaluar con relación al año 2024, las aportaciones decrecieron en 13.9%, debido al impacto mediático en el sector cooperativo.

Expresado en Millones de dólares (US\$)

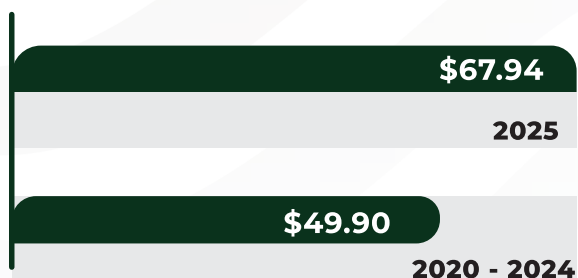


Saldo de Cartera de Préstamos

El año 2025 para el sector cooperativo ha sido afectado, por situaciones externas a cada cooperativa. En el caso de COOPAS, se elaboraron estrategias para disminuir el impacto de la inestabilidad externa; una de ellas fue la creación de la unidad MYPE, con la que nació la Línea y Manual de Créditos MYPE, permitiéndonos mejorar la cartera en materia de garantías, así como una nueva mecánica de cobranza entre otros aspectos.

Por otra parte, se lanzó la línea CREDI MYPE Carro Nuevo, que ha tenido una excelente aceptación entre nuestros asociados; si bien es cierto en comparación al año 2024 la cartera decreció en un 1.0%, el objetivo principal de mantenerla se ha logrado, y con respecto al promedio del quinquenio ha experimentado un crecimiento del 36.15%

Expresado en Millones de dólares (US\$)

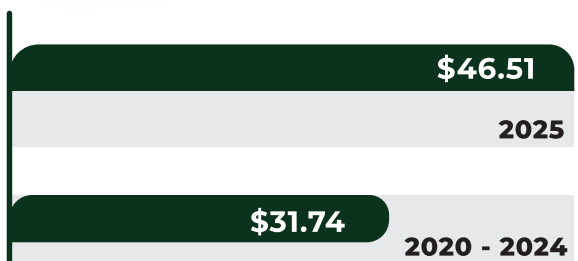


Saldo de Cartera de Ahorros

El saldo de la cartera de ahorros, experimentó un crecimiento del 5.20% en comparación con el año 2024, y comparado con el quinquenio ha incrementado en un 46.53%.

La excelente administración y buen manejo de los productos financieros, hacen que la Cooperativa mantenga su solidez y no requiera financiamiento externo.

Expresado en Millones de dólares (US\$)

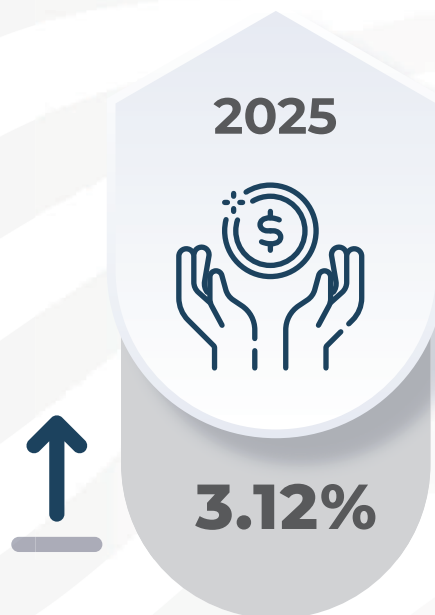


Índice de vencimiento y Constitución de Reserva

El índice de Vencimiento para el año 2025 experimentó un incremento del 3.12% con relación al año anterior que fue de 4.17%; dicha variación es el reflejo de la dificultad que han experimentado nuestros asociados para honrar sus deudas.

La situación en este año ocasionó que se reestructuraran las estrategias y políticas de cobranza, activando nuevamente el Comité de Mora y modificando el Manual de Cobranza para buscar soluciones de apoyo a los asociados; durante el año, se lograron 133 soluciones financieras de créditos con problemas de mora, los cuales suman \$1,7 millones.

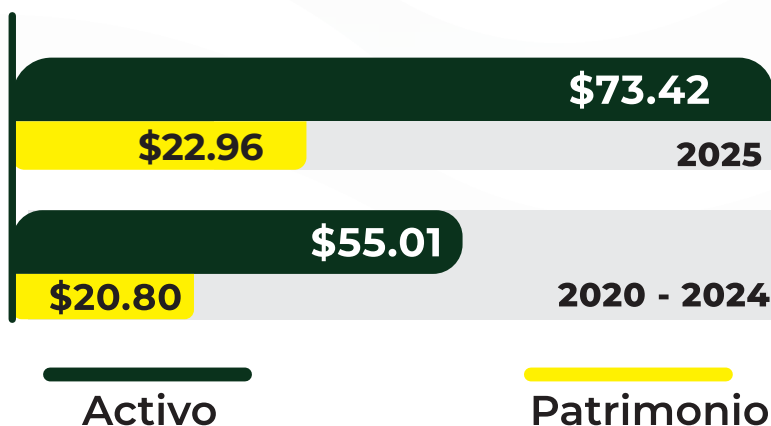
Adicionalmente, el incremento en el gasto de reserva con respecto al año anterior fué del 15.44% es decir, en valores absolutos un incremento de 313 mil.



Activos y Patrimonio

Los activos totales para este período se mantuvieron, sin embargo, en comparación al promedio del quinquenio presentaron un crecimiento del 33%, el mayor rubro ha sido la cartera de préstamos. Con respecto al Patrimonio, con el promedio quinquenal incrementó en un 11%, y se reflejó un decrecimiento del 7% con respecto al año recién pasado.

Expresado en Millones de dolares (US\$)



Excedentes Antes de Reservas y Excedentes Netos

En el quinquenio del 2021-2025, se ha tenido buenos resultados para nuestros asociados, por la excelente gestión y administración de Directores como personal operativo. En los últimos dos años, las condiciones externas a la cooperativa, han ocasionado que nuestros asociados presenten dificultad en el pago de sus obligaciones financieras con la Cooperativa y en consecuencia se ha tenido que constituir mayor reserva en años anteriores, impactando directamente los excedentes a distribuir. COOPAS de R.L. como sana práctica, ha venido constituyendo reserva de saneamiento necesaria y voluntaria, con el objetivo de cubrir el cien por ciento de la cartera en mora; es decir, cumpliendo con los índices financieros establecidos por nuestra normativa interna, reflejando para el año 2025 excedentes antes de reservas y provisiones de \$1,224 mil y excedentes del ejercicio por \$734 mil.

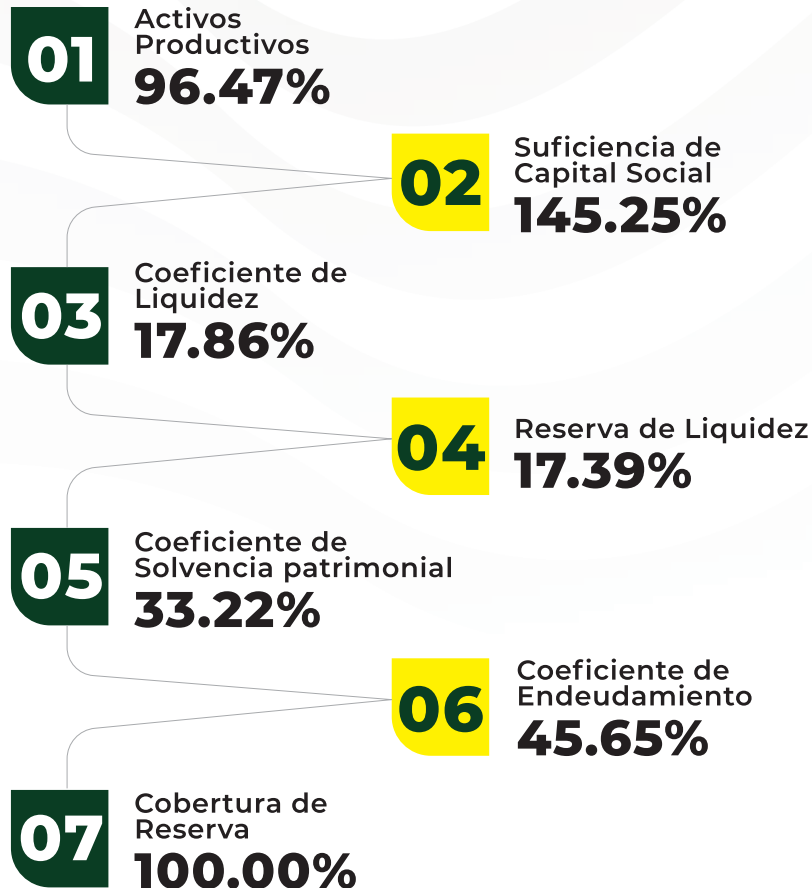
Excedentes Antes de Reservas y Provisiones



Excedentes Netos


Indicadores Financieros

Datos al cierre de diciembre 2025*

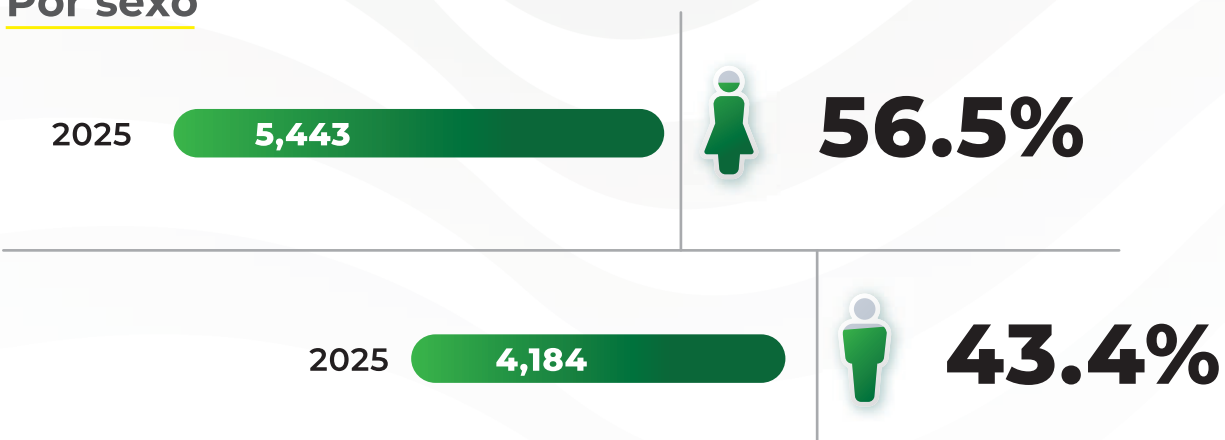


Estructura Demográfica de la Membresía

Por edades



Por sexo



Total de Asociados



Cumplimiento del Plan Operativo Anual 2025

En virtud del compromiso institucional que nos caracteriza como COOPAS de R.L., de conformidad con los lineamientos establecidos en el Plan Operativo Anual 2025, los resultados obtenidos durante este período reflejan el esfuerzo colectivo de los cuerpos directivos, comités de apoyo, colaboradores y asociados en general.

Las decisiones adoptadas a lo largo del presente ejercicio, han sido guiadas en todo momento por los principios de prudencia, buenas prácticas administrativas y preservación de la salud financiera institucional. Según lo dispuesto en nuestra filosofía cooperativa, cada acción emprendida ha tenido como propósito fundamental garantizar la solidez y sostenibilidad de la Cooperativa, aún frente a las condiciones adversas que ha enfrentado el sector cooperativo en el entorno externo.

Se presenta, con satisfacción y transparencia ante la membresía, que los resultados alcanzados son positivos y constituyen una base firme para el fortalecimiento institucional.

En virtud del apoyo y la confianza depositada por cada asociado, COOPAS de R.L. reafirma su compromiso de continuar actuando con responsabilidad, integridad y plena dedicación al bienestar colectivo.

Cumplimiento Plan Operativo Anual 2025 Expresado en miles de dólares US\$

Expresado en Miles de dólares	Proyectado	Realizado
Principales Metas Operativas	2025	2025
Saldo de la Cartera de Aportaciones	\$ 18.950	\$ 15.780
Saldo de la Cartera de Préstamos	\$ 74.230	\$ 67.940
Saldo de la Cartera de Ahorros	\$ 49.830	\$ 46.510
Excedentes Netos a Distribuir	\$ 1.000	\$ 734.00
Financiamiento Externo	\$ 2.500	\$ -

Informe del Comité de Crédito



El siguiente informe, presenta las actividades desarrolladas por este Comité para el periodo comprendido de enero a diciembre de 2025.

El comportamiento de la cartera aprobada para el ejercicio que se informa fue de US\$7.4 millones, de los cuales el 57.5% fueron aprobados por este Comité y el resto de 42.5% representan ratificaciones; con respecto a la tasa de interés mínimo colocada fue de 9% y la tasa máxima del 38%.

En cuanto a las solicitudes de créditos se contabilizan 608 solicitudes aprobadas, dentro de las cuales se encuentra una solicitud denegada y otra aprobada por el Comité Ejecutivo de Crédito no ratificada, lo cual suma 609 solicitudes analizadas entre aprobados y ratificados.

Respecto al comportamiento, es de destacar que en los últimos dos trimestres se obtuvo una tendencia al alza, representando el 68.5% del monto total colocado en el año 2025, lo cual obedece a la incorporación de la línea de créditos

MYPE, así como otras nuevas líneas de crédito.

Dentro de las actividades que este Comité ha realizado, también se destacan las siguientes:

- a. Visitas de campo para la ratificación de Créditos.
- b. Asistencia a Desayuno Estratégico.
- c. Capacitación para el Gobierno Corporativo con el lema: “La Gobernanza como el principal Potencializador del COMPLIANCE”.
- d. Capacitación para fortalecimiento del Análisis de Créditos MYPE.

Podemos concluir que, en el ejercicio 2025, se alcanzaron las metas propuestas como equipo de apoyo al Consejo de Administración, en virtud de la cantidad de solicitud de créditos analizados, aprobados y ratificados.

Informe del Comité de Educación



Durante el año 2025, nuestro Comité de Educación de COOPAS de R.L., desarrolló una serie de actividades formativas, sociales y de proyección orientadas a fortalecer los valores institucionales, promover la participación activa de los asociados y contribuir al bienestar integral de la comunidad cooperativista.

A lo largo del año, las actividades ejecutadas evidenciaron el firme compromiso de COOPAS de R.L., con la educación, la formación continua y la promoción de los valores cooperativos como ejes fundamentales para la sostenibilidad y el crecimiento de la organización.

Cada acción desarrollada respondió a las necesidades reales de la membresía, procurando no solo la transmisión de conocimientos, sino también la generación de espacios de encuentro, reflexión, aprendizaje y convivencia que fortalecen el sentido de pertenencia.

Por lo tanto, el Comité de Educación de COOPAS de R.L., consolidó una gestión orientada al desarrollo integral de los asociados, impulsando:

- a. La educación financiera y cooperativa
- b. La formación técnica y práctica
- c. El fortalecimiento de valores cooperativos
- d. Actividades recreativas para la niñez y las familias
- e. El acompañamiento en procesos institucionales relevantes
- f. La promoción de bienestar físico, emocional y comunitario

A continuación, se presentan los principales logros y actividades ejecutadas durante el año 2025:

Actividades realizadas



MARZO 01

Programa de **Becas Educativas**



MARZO 07

Conferencia del **Día Internacional de la mujer**



ABRIL 05

Quincuagésima Quinta **Asamblea General**



MAYO 17

Celebración del **Día de la Madre**
"Rol de la mujer en la Educación e Inclusión Financiera"



JUNIO 20

Celebración del **Día del Padre**



SEPT 27

Celebración de Aniversario
55 Años de COOPAS



OCT 11

Celebración del **Día del Niño**
Visita al Museo Tin Marín



DIC 27

Talleres de **Fin de Año**
Elaboración de Jabón Líquido y Desinfectante

Informe del Comité de Mora



A nuestros Asociados,

Debido a la tendencia al alza reflejada por el indicador de mora, el Consejo de Administración nombró a partir del mes de julio del año 2025 al Comité de Mora. En el marco de sus funciones, el Comité sostuvo dos reuniones de trabajo enfocadas principalmente en el proceso de saneamiento de dieciocho (18) casos, los cuales fueron analizados de manera individual conforme a los criterios establecidos, emitiéndose las recomendaciones correspondientes para su posterior sometimiento a aprobación.


Adicionalmente, participó en la elaboración de dos proyectos normativos: la Política de Clasificación de Activos de Riesgo y Constitución de Reservas de Saneamiento, orientada a establecer lineamientos para la adecuada clasificación de la cartera en riesgo y la prevención de situaciones de insolvencia mediante la constitución de reservas mínimas necesarias para responder a posibles pérdidas; así como el Reglamento del Comité de Mora, cuya actualización resultaba necesaria dado que la normativa anterior no había sido revisada desde el año 2009. En este último se incorporaron nuevas facultades y responsabilidades, entre otros aspectos relevantes, permitiendo al Comité adaptarse y tomar decisiones acordes a la realidad actual. Ambos instrumentos fueron aprobados por el Consejo de Administración en los meses de agosto y octubre, respectivamente.

Estas normativas vinieron a complementar las políticas previamente aprobadas para fortalecer el proceso de recuperación de cartera, entre las cuales destaca el Manual de Cobranza, cuya aplicación permitió concretar arreglos definitivos mediante ciento treinta y tres (133) reestructuraciones de créditos, priorizando soluciones personalizadas y viables para los asociados.

El análisis del comportamiento de la mora continúa representando un desafío relevante, dado que las variables enfrentadas en los últimos años aún no han sido plenamente superadas, por lo que es necesario seguir trabajando para alcanzar los objetivos trazados. Las decisiones adoptadas mediante políticas y arreglos implementados han contribuido grandemente a contener el crecimiento del indicador de mora, situación que responde en gran medida al impacto directo que han experimentado nuestros asociados en el ámbito laboral.

En ese sentido, como Comité reiteramos nuestro compromiso de continuar impulsando acciones orientadas a frenar el crecimiento del índice de mora; no obstante, consideramos indispensable contar con el apoyo y corresponsabilidad de todos los asociados para alcanzar resultados sostenibles en beneficio de nuestra Cooperativa.

Informe de Junta de Vigilancia



De la información obtenida por parte del Consejo de Administración, a través de Gerencia General, Oficialía de Cumplimiento, Auditoría Financiera y Fiscal Externa; rendimos El presente informe en cuanto a la supervisión realizada, a las principales actividades en el periodo comprendido de enero a diciembre 2025.

Seguimiento a la Línea de Crédito MYPE y Consumo

Esta Junta de Vigilancia, posterior a la revisión de una muestra de expedientes de préstamos de la línea de crédito MYPE, recomendó que es necesario homologar los requisitos que aplica CONAMYPE, especificando el destino de los créditos, si son para capital de trabajo, formación de capital capital mixto. También, se constató que, si bien están garantizados los créditos con garantías reales, se recomendó evitar la concentración crediticia. Además, para las líneas de créditos de consumo; como Junta de Vigilancia, recomendamos fortalecer las garantías de los créditos. para mitigar aún más el riesgo crediticio.

Reserva de Saneamiento para Activos de Riesgo Crediticio

Gerencia General, en cumplimiento a la Política de Clasificación de Activos de Riesgo y Constitución de Reserva de

Saneamiento" presentó el proyecto de saneamiento a la Junta de Vigilancia, para su opinión.

Luego de verificar que se había subsanado diversas observaciones relativas a los casos propuestos para saneamiento del periodo fiscal 2025, la Junta de Vigilancia, emitió una opinión favorable para aquellos casos que cumplieran con la política de saneamiento mencionado. Asimismo, esta Junta de Vigilancia, recomendó registrarlos en las Cuentas de Orden, para prever el ingreso de abonos totales o parciales en concepto de capital e interés, después de su depuración, de acuerdo con la NCB-005 del Banco Central de Reserva.

Operaciones Financieras

Se llevó a cabo la revisión mensual de los Estados Financieros, especialmente en la composición de cartera de préstamos por cobrar, así como en la cartera de ahorros aportaciones. De igual manera, se: mantuvo monitoreo semanal de la disponibilidad de efectivo para establecer el índice de liquidez requerido según la normativa vigente, Asimismo, verificó que todas las operaciones contables fueran registradas los libros legales correspondientes para validar las transacciones efectuadas en

las principales cuentas. Estos procedimientos sirvieron de base para determinar la razonabilidad de las cifras de los estados financieros.

Legislación Tributaria

Con relación al cumplimiento de la Legislación Tributaria, se examinaron las obligaciones Tributarias contenidas en la Ley del Impuesto a la Transferencia de Bienes Muebles y Prestación de Servicios, Ley del Impuesto Sobre la Renta y las contenidas en el Código Tributario; no se determinaron deficiencias al respecto.

Seguimiento a la Inversión para el CORE Financiero

En relación con el plan de inversión para la adquisición de un CORE Financiero, denominado "Fase uno 2025" Primera Etapa, el cual busca mejorar los procesos de COOPAS de R.L., y asegurar el cumplimiento con el nuevo marco regulatorio de la Superintendencia del Sistema Financiero y del Banco Central de Reserva de El Salvador, esta Junta de Vigilancia, ha verificado el proyecto proporcionado por la Gerencia de Tecnologías de la Información y Comunicación (GTIC) de COOPAS de R.L., dicho

proyecto lo integran seis (6) componentes, de los cuales cinco (5) son tecnológicos y uno (1) destinado a remodelaciones, todos alineados a la regulación, los cuales son: 1. Seguridad Informática, 2. Aire de Precisión, 3. Compra de Servidores, 4. Virtualización, 5. Motor SQL SERVER y 6. Remodelación de Agencias. Si bien estos componentes, estaban estructurados para realizar adecuaciones en el ejercicio del año 2025, con el fin de robustecer el Sistema SYSFINCOOP de COOPAS de R.L., cada uno de ellos han sido adjudicados para el siguiente periodo fiscal.

Seguimiento a la Inversión para la actualización de AMLC Compliance

La revisión del detalle de avance del proyecto de inversión tecnológica 2025, presentado por la Gerencia de Tecnologías de la Información y Comunicación (GTIC) y aprobado por el Consejo de Administración, en agosto 2025, revela que la actualización del sistema "AMLC Compliance" no ha iniciado. Al cierre del periodo del año 2025, no se consideró la inversión destinada a este proyecto de inversión, cuyo propósito es cumplir con el nuevo marco regulatorio e integrar el sistema informático principal SYSFINCOOP con el

software AMLC Compliance versión 6.0. La demora en la ejecución de esta inversión se fundamenta en dos razones: 1) **Adecuación del Sistema CORE SYSFINCOOP:** El Sistema SYSFINCOOP se encuentra en proceso de adecuación para soportar los parámetros requeridos por la versión 6.0 del Sistema AMLC Compliance y 2) **Actualización Normativa:** La Oficialía de Cumplimiento está actualizando el Manual de Prevención de Lavado de Activos y Financiamiento del Terrorismo y Financiamiento de la Proliferación de Armas de Destrucción Masiva; incorporando los nuevos cambios normativos aprobados en el año 2025. Asimismo, Oficialía de Cumplimiento, manifestó que se ha solicitado de forma simultánea por requerimientos legales la automatización, metodología de aplicación y uso de los siguientes reportes: a) Reportería de operaciones reguladas, b) reportería por requerimientos de oficinas, c) reportería de requerimientos por operaciones inusuales y ROS, d) Requerimientos de actualización al mantenimiento de Listas Restrictivas. En consecuencia, se reitera que el apoyo de la Gerencia TIC

es crucial para la automatización de las actualizaciones de los portales y la atención a los requerimientos de la Unidad de Investigación Financiera (UIF) de la Fiscalía General de República, con el fin de asegurar una respuesta en tiempo y forma a dicha institución.

Seguimiento a observaciones de Auditoría Externa

En relación a las observaciones y recomendaciones efectuadas en Cartas de Gerencias emitidas por la Firma de Auditoría Financiera y Fiscal Externa, en cuanto a cumplir aspectos legales y de Control Interno se refiere, se verificó el cumplimiento.

Gestión Integral de Riesgo

Esta Junta de Vigilancia, constató en Acta del Consejo de Administración, No. 1,919 de fecha 11-06-2025, la creación del Comité de Auditoría, dando cumplimiento así a lo que establece la NPB4-48 de la Superintendencia del Sistema Financiero; sin embargo, verificamos que el Comité de Riesgo, aún no ha sido creado, por lo que esta Junta de Vigilancia, continuará con el seguimiento de su creación.



DICTAMEN DE JUNTA DE VIGILANCIA

Como órgano supervisor y fiscalizador, facultado para vigilar las actividades Económicas-Financieras y Sociales de la Cooperativa, en cuanto al cumplimiento a lo estipulado en el artículo 41, de la Ley General de Asociaciones Cooperativas; como también, el artículo 51, literal "g" de su Reglamento y artículo 54, literal "L" de los Estatutos de COOPAS de R.L., facultan emitir dictamen sobre los Estados Financieros.

Se emite dictamen sobre la Memoria de Labores y Estados Financieros al 31 de diciembre de 2025, de COOPAS de R.L., en cuanto a estos últimos, se realizaron diferentes procedimientos de revisión analítica a las cifras contables, los cuales consideramos, muestran una situación razonable en todos los aspectos sobre la posición financiera de COOPAS de R.L., considerando en primer instancia, los Informes del Auditor Interno emitidos de forma mensual, el Informe Financiero Externo y el Informe Fiscal Externo^{1/}, en todos sus aspectos importantes correspondientes al período 2025 y procedimientos de supervisión aplicados por la Junta de Vigilancia, de forma mensual, a través de muestras de verificación que fueron efectuadas a las cifras que contienen los Estados Financieros antes mencionados, los cuales consideramos que muestran una situación razonable en todos los aspectos sobre la posición Económica-Financiera de COOPAS de R.L.

El Consejo de Administración, es el responsable de la preparación y presentación razonable de los Estados Financieros.

Asimismo, se examinó el contenido de la Memoria de Labores, la cual detalla los resultados Económico-Financieros y las gestiones del Consejo de Administración, durante el período, conforme a los Estatutos vigentes de COOPAS de R.L.



JUNTA DE VIGILANCIA

^{1/}A la fecha de elaboración del Dictamen de esta Junta de Vigilancia, el Informe del Auditor Fiscal Externo, aún no se había recibido.

Informe de Auditoría Externa

ROJAS MÉNDEZ & CÍA.

Audidores & Consultores - fiscales, municipales, financieros y administrativos
Colonia Buenos Aires N°1, Avenida San Carlos, Casa 126, San Salvador
Tel. 2226-6558, 2226-6557 y Telefax: 2226-3236, E-mail: rojasmendez1@gmail.com

San Salvador, 05 de febrero de 2026

Señores:

**ASAMBLEA GENERAL DE ASOCIADOS
CONSEJO DE ADMINISTRACIÓN DE COOPAS DE R.L.**

Presente.

Atención:

Lic. Carlos Rodolfo Rosales Machado

Presidente Consejo de Administración.

Reciban cordiales saludos de parte de nuestro equipo de auditores y consultores a quienes nos complace servirles y desearles éxitos en sus labores.

Adjunto a la presente remitimos el informe de Auditoría de Estados Financieros de la **“ASOCIACIÓN COOPERATIVA DE AHORRO, CRÉDITO Y SERVICIOS PROFESIONALES DE PROFESIONALES SALVADOREÑOS DE RESPONSABILIDAD LIMITADA, COOPAS DE R.L.”** correspondiente al ejercicio contable 2025, que comprende: el dictamen del auditor, los estados financieros y notas a los estados financieros.

Agradeciendo la confianza y colaboración de todo el equipo de trabajo de la Cooperativa en el desempeño de nuestro trabajo, nos despedimos.

Muy atentamente;


Lic. Juan Ramón Méndez
Socio
Rojas Méndez & Compañía.




ROJAS MÉNDEZ & CÍA.

Audidores & Consultores - fiscales, municipales, financieros y administrativos
Colonia Buenos Aires N°1, Avenida San Carlos, Casa 126, San Salvador
Tel. 2226-6558, 2226-6557 y Telefax: 2226-3236, E-mail: rojasmendez1@gmail.com

DICTAMEN DEL AUDITOR INDEPENDIENTE

Señores:

**ASAMBLEA GENERAL DE ASOCIADOS
CONSEJO DE ADMINISTRACIÓN DE COOPAS DE R.L.**

Presente.

Opinión

Hemos auditado los estados financieros que se acompañan de la **Asociación Cooperativa de Ahorro, Crédito y Servicios Profesionales de Profesionales Salvadoreños de Responsabilidad Limitada**, que se abrevia **COOPAS DE R.L.**, que comprende el balance general al 31 de diciembre de 2025 y 2024, sus Estados de resultados, estado de cambios en el patrimonio y estados de flujos de efectivo por los años que terminaron en esas fechas, así como un resumen de políticas contables importantes y otras notas aclaratorias. Los estados financieros del 2024 fueron dictaminados por otro auditor, quien dictaminó con opinión limpia; y se presentan en este informe para efectos comparativos.

En nuestra opinión, los estados financieros presentan razonablemente, en todos los aspectos importantes la situación financiera de la Asociación Cooperativa de Ahorro, Crédito y Servicios Profesionales de Profesionales Salvadoreños de Responsabilidad Limitada - COOPAS DE R.L. al 31 de diciembre de 2025 y 2024, sus resultados, sus cambios en el patrimonio y sus flujos de efectivo por los años que terminaron en esas fechas, de acuerdo con las Normas Contables que se mencionan en la nota 2.

Bases para la Opinión

Efectuamos nuestra auditoría de conformidad con las Normas Internacionales de Auditoría como se describen más adelante en la sección Responsabilidades del Auditor. Somos independientes de COOPAS DE R.L. y hemos cumplido con nuestras responsabilidades de ética de conformidad con el Código de Ética para Profesionales de la Contabilidad emitido por el Consejo de Normas Internacionales de Ética para Contadores (IESBA) y los requerimientos de ética que son relevantes para nuestra auditoría de estados financieros en El Salvador. Consideramos que la evidencia de auditoría que hemos obtenido proporciona una base suficiente y adecuada para nuestra opinión.

Negocio en Marcha

Los estados financieros de la Asociación Cooperativa de Ahorro, Crédito y Servicios Profesionales de Profesionales Salvadoreños de Responsabilidad Limitada - COOPAS DE R.L. han sido preparados utilizando las bases contables de negocio en marcha. El uso de estas bases

contables es apropiado a menos que la administración tenga la intención de liquidar la Asociación o cesar operaciones.

Como parte de nuestra auditoría de los estados financieros de la Asociación Cooperativa de Ahorro, Crédito y Servicios Profesionales de Profesionales Salvadoreños de Responsabilidad Limitada - COOPAS DE R.L. hemos concluido que el uso de las bases contables de negocio en marcha por parte de la administración, en la preparación de los estados financieros es apropiado.

Considerando toda la información disponible, la administración evalúa, que tiene capacidad para continuar sus funciones por un plazo de tiempo indefinido, que no se tiene intenciones de reducir sus operaciones o de liquidarse y que no ha identificado incertidumbres significativas que puedan afectar de continuidad del negocio. Como parte de nuestra auditoría no hemos identificado incertidumbres significativas que afecten el funcionamiento del negocio. Sin embargo, pueden existir situaciones que ni la administración, ni el auditor puedan prever para garantizar la capacidad de la Asociación de seguir como negocio en marcha.

Asuntos Claves de Auditoría

Los asuntos clave de la auditoría son aquellos que, según nuestro juicio profesional, han sido los más significativos en nuestra auditoría de los estados financieros del período actual. Estos asuntos han sido tratados en el contexto de nuestra auditoría de los estados financieros en general y en la formación de nuestra opinión sobre estos, y no expresamos una opinión por separado sobre esos asuntos. A continuación, se detallan los asuntos clave en la auditoría:

- Confirmación de los saldos de Bancos, confrontando con los estados de cuentas bancarios, además se verificó que los ingresos son remesados íntegramente.
- Se verificó que los bienes de la propiedad, planta y equipo, y las propiedades de inversión, son utilizados en las actividades del negocio y que la Cooperativa posee la documentación que le otorga la propiedad de los bienes.
- Se evaluaron los procesos de otorgamiento y aprobación de créditos, administración y recuperación, aplicando procedimientos específicos de auditoría en base a las directrices establecidas en las Disposiciones Administrativas para Análisis de Créditos y acuerdos del Consejo de Administración en promociones de créditos.
- Se verificó que la documentación de los préstamos se lleva en archivos separados y que los mutuos hipotecarios se registran en el Centro Nacional de Registros.
- Se revisó la morosidad de la cartera de crédito y los correspondientes cálculos de la reserva de saneamiento, constatando que el saldo de los estados financieros de dicha reserva es conforme a lo requerido por la normativa técnica adoptada por la Cooperativa.
- Se verificaron los ingresos, los cuales provienen principalmente de los intereses por préstamos; estos fueron debidamente registrados, facturados y reportados al Ministerio de Hacienda.

- Se verificó que los costos por actividades de intermediación y gastos de la cooperativa están debidamente justificados con la documentación legal tributaria y mercantil, los pagos se realizan a través de cheques y transferencias bancarias a nombre de los proveedores.
- Se realizó un diagnóstico de todos los aspectos legales a que está sometida la Cooperativa y su cumplimiento; así mismo, se evaluó el cumplimiento de los procedimientos de control interno previamente establecidos en los distintos manuales administrativos.

Responsabilidades por los estados financieros

La administración es la responsable de la preparación y presentación razonable de estos estados financieros, de conformidad con las Normas de Información Financiera para Asociaciones Cooperativas de El Salvador (NIFACES) adoptadas en 2022 y según lo establecido en su Sistema Contable autorizado por el INSAFOCOOP; asimismo, la administración es la responsable del control interno necesario para permitir que la preparación de los estados financieros esté libre de representaciones erróneas materiales, ya sea por fraude o error.

En la preparación de los estados financieros, la administración es responsable de evaluar la capacidad de la Cooperativa para continuar como negocio en marcha, revelar, según aplique, los asuntos relacionados a la continuidad del negocio y utilizar el principio de Cooperativa en marcha como base contable, a menos que los socios pretendan liquidar la Cooperativa o cesar las operaciones. La administración es responsable de supervisar el proceso de información financiera de la Cooperativa.

Responsabilidades del auditor

Nuestra responsabilidad es expresar una opinión sobre estos estados financieros con base en nuestra auditoría. Realizamos nuestra auditoría de acuerdo con Normas Internacionales de Auditoría. Dichas normas requieren que cumplamos con requisitos éticos y que la auditoría sea planeada y realizada para obtener seguridad razonable sobre si los estados financieros están libres de representación errónea material.

Una auditoría implica realizar procedimientos para obtener evidencia de auditoría sobre los montos y revelaciones en los estados financieros. Los procedimientos seleccionados dependen del juicio del auditor, incluyendo la valorización de los riesgos de representación errónea sustantivos de los estados financieros, ya sea por fraude o error. Al hacer esas valoraciones del riesgo, el auditor considera el control interno relevante para la preparación y presentación razonable de los estados financieros por la entidad, con el fin de diseñar los procedimientos de auditoría que sean apropiados en las circunstancias, pero no para expresar una opinión sobre la efectividad del control interno de la entidad. Una auditoría también incluye evaluar lo apropiado de las políticas contables usadas y la razonabilidad de las estimaciones contables hechas por la administración, así como evaluar la presentación general de los estados financieros.

Creemos que la evidencia de auditoría que hemos obtenido es suficiente y apropiada para proporcionar una base para sustentar nuestra opinión.

Otros asuntos

- Conforme al Código Tributario, fuimos nombrados para dictaminar fiscalmente el año 2025.

Fuera de los servicios anteriores, no tenemos otros encargos que informar.



Lic. Juan Ramón Méndez
Socio
Rojas Méndez & Compañía
Audidores Externos
San Salvador, 05 de febrero de 2026

ASOCIACIÓN COOPERATIVA DE AHORRO, CRÉDITO Y SERVICIOS PROFESIONALES, DE PROFESIONALES SALVADOREÑOS DE RESPONSABILIDAD LIMITADA.

**ESTADO DE SITUACIÓN FINANCIERA AL 31 DE DICIEMBRE DE 2025 Y 2024
VALORES EXPRESADOS EN UNIDADES DE DÓLARES DE LOS ESTADOS UNIDOS DE AMÉRICA**

	NOTA	2025	2024
ACTIVO			
ACTIVOS DE INTERMEDIACIÓN			
Efectivo y Equivalentes de Efectivo	4	8,680,081.29	5,953,613.37
Préstamos por cobrar	5	63,004,018.07	65,416,802.97
Intereses por cobrar	6	482,284.98	527,567.55
OTROS ACTIVOS	7	\$ 40,372.56	\$ 91,256.70
Cuentas por cobrar		23,303.53	25,016.99
Activos por impuestos corrientes		38.48	-
Existencias		539.97	2,626.53
Gastos pagados por anticipado		11,127.94	56,019.14
Inversiones y otras participaciones		5,362.64	7,594.04
ACTIVOS FISICOS E INTANGIBLES		\$ 1,215,224.83	\$ 1,264,417.17
Propiedades Planta y Equipo	8	562,262.22	551,183.84
Propiedades de inversión	9	553,926.79	584,681.14
Activos intangibles	10	12,135.84	9,652.19
Activos Recibidos en pago o adjudicados	11	86,899.98	118,900.00
TOTAL ACTIVO		\$ 73,421,981.73	\$ 73,253,657.76
PASIVO			
PASIVOS DE INTERMEDIACIÓN			
Depósitos de Ahorro	12	\$ 46,651,148.54	\$ 44,370,731.18
Intereses y otros por Pagar		46,514,487.16	44,221,691.67
Obligaciones a la vista		127,024.77	118,817.06
OTROS PASIVOS	13	\$ 3,808,229.71	\$ 3,902,375.91
Cuentas y documentos por Pagar		9,636.61	30,222.45
Retenciones y Provisiones		2,164,940.01	2,118,138.45
Pasivos por Impuestos Corrientes		108,652.07	119,443.32
Fondo de Educación		12,668.44	9,788.75
PATRIMONIO	14	\$ 22,962,603.48	\$ 24,980,550.67
Aportaciones		1,521,969.19	1,655,005.39
Reserva Legal		15,780,162.03	18,333,485.61
Reservas institucionales		2,478,934.51	2,356,498.34
Excedentes por Aplicar		3,205,428.88	2,463,001.73
Superávit por Revaluación de Activos no Realizados		734,616.99	1,002,096.45
Excedentes no distribuibles		281,176.09	297,196.69
TOTAL PASIVO Y PATRIMONIO		\$ 73,421,981.73	\$ 73,253,657.76

Las notas anexas son parte integrante de estos estados financieros

ASOCIACIÓN COOPERATIVA DE AHORRO, CRÉDITO Y SERVICIOS PROFESIONALES, DE PROFESIONALES SALVADOREÑOS DE RESPONSABILIDAD LIMITADA.

**ESTADO DE RESULTADOS DEL 01 DE ENERO AL 31 DE DICIEMBRE DE 2025 Y 2024
VALORES EXPRESADOS EN UNIDADES DE DÓLARES DE LOS ESTADOS UNIDOS DE AMÉRICA**

	Nota	2025	2024
INGRESOS DE OPERACIÓN	15	\$ 9,187,159.66	\$ 9,561,125.67
Ingresos por actividades de intermediación		8,397,397.18	8,376,185.82
Ingresos de otras operaciones de intermediación		789,762.48	1,184,939.85
COSTOS POR ACTIVIDADES DE INTERMEDIACIÓN	16	\$ 5,341,321.51	\$ 4,773,296.86
Captación de depósitos		2,918,856.00	2,651,210.72
Provisión de saneamiento de activos de intermediación		2,082,438.03	1,790,470.38
Seguros		340,027.48	331,615.76
COSTOS POR OTRAS ACTIVIDADES DE OPERACIÓN	17	\$ 31,757.86	\$ 30,703.83
Otros costos		31,757.86	30,703.83
EXCEDENTE BRUTO		\$ 3,814,080.29	\$ 4,757,124.98
GASTOS DE OPERACIÓN	18	\$ 2,621,494.87	\$ 3,005,654.53
Gastos de organismos de dirección		127,251.44	144,314.62
Gastos de funcionarios y empleados		1,596,329.35	1,853,580.62
Gastos Generales		897,914.08	1,007,759.29
EXCEDENTE DE OPERACIÓN		\$ 1,192,585.42	\$ 1,751,470.45
INGRESOS/GASTOS DE NO OPERACIÓN	19	\$ 77,796.66	\$ 42,069.65
Ganancia en venta de activos		26,000.00	\$ -
Ingresos por explotación de activos		48,433.01	44,679.95
Otros Ingresos de No Operación		79,728.68	41,010.83
Otros gastos de no operación		(76,365.03)	(43,621.13)
EXCEDENTE ANTES DE DEDUCCIONES		\$ 1,270,382.08	\$ 1,793,540.10
Excedentes no distribuibles		\$ 46,020.43	\$ 123,379.35
EXCEDENTE ANTES DE RESERVAS Y PROVISIONES		\$ 1,224,361.65	\$ 1,670,160.75
Provisiones estatutarias		244,872.33	334,032.15
Reserva Legal e institucional		244,872.33	334,032.15
EXCEDENTE NETO DEL EJERCICIO		\$ 734,616.99	\$ 1,002,096.45

Las notas anexas son parte integrante de estos estados financieros

ASOCIACIÓN COOPERATIVA DE AHORRO, CRÉDITO Y SERVICIOS PROFESIONALES, DE PROFESIONALES SALVADOREÑOS DE RESPONSABILIDAD LIMITADA.

ESTADO DE FLUJOS DE EFECTIVO DEL 01 DE ENERO AL 31 DE DICIEMBRE DE 2025 Y 2024
VALORES EXPRESADOS EN UNIDADES DE DÓLARES DE LOS ESTADOS UNIDOS DE AMÉRICA

	Nota	2025	2024
I) FLUJO DE EFECTIVO EN ACTIVIDADES DE OPERACIÓN		\$ 6,398,236.79	\$ 1,364,824.02
Excedentes del ejercicio		734,616.99	1,125,475.80
Aumento en depreciación acumulada efecto neto (No monetario)		38,921.40	104,845.19
Aumento en depreciación de propiedades de inversión		35,001.18	32,782.12
Aumento/Disminución en amortización acumulada		15,863.11	(33,569.83)
Disminución en superávit por revaluación de activos no realizados		(16,020.60)	(16,020.60)
Aumento en reservas institucionales		742,427.15	167,016.08
Aumento en reserva legal		122,436.17	167,016.07
Disminución/Aumento en fondo de educación		(133,036.20)	59,183.99
Disminución/Aumento en préstamos por cobrar		2,412,784.90	(6,921,540.41)
Disminución/Aumento en intereses por cobrar		45,282.57	(108,686.38)
Disminución en cuentas por cobrar		1,713.46	5,640.14
Aumento/disminución en activos por impuestos corrientes		(38.48)	1.06
Disminución en existencias		2,086.56	1,869.95
Disminución/Aumento en gastos pagados por anticipado		44,891.20	(15,631.11)
Disminución/Aumento neta en activos recibidos en pago o adjudicados		32,000.02	(89,500.00)
Aumento en depósitos de ahorro		2,292,795.49	6,829,593.86
Aumento en intereses y otros por pagar		8,207.71	25,986.82
Disminución en obligaciones a la vista		(20,585.84)	(7,396.15)
Aumento en cuentas y documentos por pagar		46,801.56	96,070.34
Disminución en provisiones y retenciones		(10,791.25)	(52,451.88)
Aumento/Disminución en pasivos por impuesto corriente		2,879.69	(5,861.04)
		(\$70,361.97)	(\$20,407.79)
II) FLUJO DE EFECTIVO EN ACTIVIDADES DE INVERSIÓN			
Aumento neto en propiedad, planta y equipo		(49,999.78)	(24,540.28)
Aumento en propiedades de inversión		(4,246.83)	(31,913.96)
Disminución/Aumento en inversiones y participaciones		2,231.40	(870.00)
Aumento/Disminución en activos intangibles		(18,346.76)	36,916.45
		(\$3,601,406.90)	\$ 42,398.09
III) FLUJO DE EFECTIVO EN ACTIVIDADES FINANCIERAS			
Disminución en aportaciones		(\$2,553,323.58)	\$ 1,690,378.47
Disminución en excedentes no distribuibles		(\$45,986.87)	(\$13,988.67)
Disminución/Distribución de excedentes		(\$1,002,096.45)	(\$1,633,991.71)
DISMINUCIÓN/AUMENTO DE EFECTIVO NETO		\$ 2,726,467.92	\$ 1,386,814.32
EFECTIVO AL INICIO DEL AÑO 2025/2024		\$ 5,953,613.37	\$ 4,566,799.05
EFECTIVO AL FINAL DEL EJERCICIO 2025/2024	4	\$ 8,680,081.29	\$ 5,953,613.37

Las notas anexas son parte integrante de estos estados financieros

ASOCIACIÓN COOPERATIVA DE AHORRO, CRÉDITO Y SERVICIOS PROFESIONALES, DE PROFESIONALES SALVADOREÑOS DE RESPONSABILIDAD LIMITADA.
ESTADO DE CAMBIOS EN EL PATRIMONIO AL 31 DE DICIEMBRE DE 2025 Y 2024
VALORES EXPRESADOS EN UNIDADES DE DÓLARES DE LOS ESTADOS UNIDOS DE AMÉRICA

Concepto	Nota	Aportaciones	Reserva legal	Reservas institucionales	Excedentes por aplicar	Revaluación de Activos no Realizados	Superávit por Excedentes no distribuibiles	Total
Saldos al 31-12-2023		\$ 16,643,107.14	\$ 2,189,482.27	\$ 2,295,985.65	\$ 1,633,991.71	\$ 313,217.29	\$ 418,881.17	\$ 23,494,665.23
Retiro e ingresos de socios (neto)		1,690,378.47	-	-	-	-	-	1,690,378.47
Aumento en Reserva Legal 2024		-	167,016.07	-	-	-	-	167,016.07
Aumento en reservas institucionales 2024		-	-	167,016.07	-	-	-	167,016.07
Distribución y capitalización de utilidades 2023		-	-	-	(1,633,991.71)	-	-	(1,633,991.71)
Disminución en excedentes no distribuibiles		-	-	-	-	-	(13,988.67)	(13,988.67)
Disminución en superávit por realización de activos revaluados		-	-	-	-	(16,020.60)	-	(16,020.60)
Excedente neto 2024		-	-	-	1,002,096.45	-	-	1,002,096.45
Ajuste por excedente neto no distribuible 2024		-	-	-	-	-	123,379.35	123,379.35
Saldos al 31-12-2024		\$ 18,333,485.61	\$ 2,356,498.34	\$ 2,463,001.72	\$ 1,002,096.45	\$ 297,196.69	\$ 528,271.85	\$ 24,980,550.67
Retiro e ingresos de socios (neto)		(2,553,323.58)	-	-	-	-	-	(2,553,323.58)
Aumento en Reserva Legal 2025		-	\$ 122,436.17	-	-	-	-	122,436.17
Aumento en reservas institucionales 2025		-	-	\$ 742,427.15	-	-	-	742,427.15
Distribución y capitalización de utilidades 2024		-	-	-	(1,002,096.45)	-	-	(1,002,096.45)
Disminución en excedentes no distribuibiles		-	-	-	-	-	(45,986.87)	(45,986.87)
Disminución en superávit por realización de activos revaluados		-	-	-	-	(16,020.60)	-	(16,020.60)
Excedente neto 2025		-	-	-	734,616.99	-	-	734,616.99
Saldos al 31-12-2025	14	\$ 15,780,162.03	\$ 2,478,934.51	\$ 3,205,428.88	\$ 734,616.99	\$ 281,176.09	\$ 482,284.98	\$ 22,962,603.48

Las notas anexas son parte integrante de estos estados financieros

“ASOCIACIÓN COOPERATIVA DE AHORRO, CRÉDITO Y SERVICIOS PROFESIONALES DE PROFESIONALES SALVADOREÑOS DE RESPONSABILIDAD LIMITADA, COOPAS DE R.L.”

NOTAS A LOS ESTADOS FINANCIEROS AL 31 DE DICIEMBRE DE 2025 y 2024

(Expresado en unidades de dólares de los Estados Unidos de América)

Nota 1. INFORMACIÓN GENERAL DE LA ASOCIACIÓN COOPERATIVA

Denominación	“ASOCIACIÓN COOPERATIVA DE AHORRO, CRÉDITO Y SERVICIOS PROFESIONALES, DE PROFESIONALES SALVADOREÑOS DE RESPONSABILIDAD LIMITADA - COOPAS DE R.L.”
Representante Legal	Lic. Carlos Rodolfo Rosales Machado (presidente del Consejo de Administración)
Domicilio y Dirección	27 avenida Norte y 25 Calle Poniente, Casa N.1505, San Salvador, San Salvador.
NIT	0614-250970-001-9

La Asociación Cooperativa de Ahorro, Crédito y Servicios Profesionales, de Profesionales Salvadoreños de Responsabilidad Limitada (COOPAS DE R.L), fue creada por medio de Acta de Constitución suscrita el día 25 de septiembre de 1970, la autorización e inscripción en el Instituto Salvadoreño de Fomento Cooperativo (INSAFOCOOP), se encuentra bajo el número cuatro del libro primero de registro e inscripción de Asociaciones Cooperativas de Ahorro y Crédito que lleva dicha institución. Los estatutos son el instrumento legal que rige su actividad económica y social, los cuales están estructurados en concordancia con la Ley General de Asociaciones Cooperativas y su Reglamento.

Objetivos de la Asociación:

- a) El mejoramiento social, económico y cultural de sus Asociados, Asociadas y de la Comunidad;
- b) Adecuada educación sobre los principios de ayuda mutua, técnicas y prácticas de cooperación;
- c) Fomento del desarrollo y fortalecimiento del movimiento cooperativo a través de la integración económica y social de las Cooperativas a nivel local, nacional e internacional;
- d) El estímulo del ahorro sistemático por medio de aportaciones o depósitos en cuentas de ahorro;
- e) La concesión de préstamos a sus asociados de acuerdo con la normativa crediticia
- f) Procurar asistencia técnica a sus asociados y asociadas;
- g) Otorgar beneficios a sus Asociados;
- h) Brindar servicios profesionales coherentes e integrales con la actividad de la Cooperativa preferentemente orientado a sus asociados y a la comunidad.
- i) Crear y gestionar servicios de solidaridad en beneficio de los asociados de conformidad a los Estatutos y disposiciones administrativas.

Administración:

De acuerdo con sus estatutos, el gobierno de la Asociación está constituido por:

- a) La Asamblea General de Asociados, que es la máxima autoridad.
- b) El Consejo de Administración, que es responsable del funcionamiento administrativo de la Cooperativa.
- c) La Junta de Vigilancia, que es la responsable de la fiscalización interna.

Nota 2. SUMARIO DE LAS PRINCIPALES POLÍTICAS DE CONTABILIDAD

A continuación, se presentan las políticas adoptadas de acuerdo con las Normas de Información Financiera para Asociaciones Cooperativas de El Salvador (NIFACES) y según lo establecido en su Sistema Contable autorizado por el INSAFOCOOP:

- a) **Elaboración y presentación de los Estados Financieros.**

Los Estados Financieros se han elaborado de conformidad con las Normas de Información Financiera para Asociaciones Cooperativas de El Salvador (NIFACES) y según lo establecido en el Sistema Contable autorizado por el INSAFOCOOP, de fecha Veintiuno de enero de dos mil veintidós. El inicio de la aplicación efectiva por la cooperativa de las Normas de Información Financiera para Asociaciones Cooperativas de El Salvador (NIFACES) fue en marzo de dos mil veintidós.
- b) **Conjunto completo de Estados Financieros.**

El conjunto de Estados Financieros proporciona información sobre la situación financiera, situación económica, estado de cambios en el patrimonio, el rendimiento y los flujos de efectivo de la Asociación que es útil para la toma de decisiones; dicho conjunto incluye los siguientes estados financieros:

 - I. Estado de situación financiera.
 - II. Estado de resultados.
 - III. Estado de cambios en el patrimonio.
 - IV. Estado de flujo de efectivo.
 - V. Notas a los estados financieros.

- c) **Base Contable**

La base contable utilizada para el registro de las transacciones es la “Base de Acumulación o Devengo”, en la cual los efectos de las transacciones y demás sucesos se reconocen cuando ocurren y no cuando se recibe o paga dinero u otro equivalente al efectivo. Asimismo, se registran contablemente y se informa sobre ellos en los Estados Financieros de los periodos con los cuales se relacionan.
- d) **Sistema de cambio y unidad monetaria.**

La contabilidad, los Estados Financieros y demás registros auxiliares se presentan en dólares estadounidenses, moneda oficial y de libre circulación en El Salvador a partir del 01 de enero de 2001, al tipo de cambio fijo de ¢8.75 por \$1.00.
- e) **Préstamos por cobrar**

La cooperativa registrará los préstamos al momento de su otorgamiento y lo amortizará con las cuotas canceladas o provisionadas, hasta su liquidación íntegra. Un préstamo se registrará según el destino para el cual fue concedido; en los casos

de mora en pago determinados por la unidad designada por la gerencia o la administración, los saldos se reclasificarán como vencidos o en cobro judicial. La reclasificación posterior se hará en base al grado de recuperación efectuado por la unidad designada por la gerencia.

f) Intereses por cobrar

La cooperativa provisiona mensualmente los intereses devengados sobre los saldos al cierre de cada mes.

g) Propiedades, planta y equipo

Los bienes de propiedades, planta y equipo se miden al costo en el reconocimiento inicial, y como medición posterior al costo menos la depreciación acumulada.

Los terrenos y edificios son activos independientes y se tratan contablemente por separado, incluso si han sido adquiridos conjuntamente.

Las mejoras que prolongan sustancialmente la vida del bien o produzcan un cambio significativo en el mismo se capitalizan, caso contrario se registran como un gasto del periodo en la medida que se efectúan.

h) Depreciación

La depreciación es una forma financiera de reconocer el desgaste que sufren los bienes, por su uso, por la obsolescencia, por el paso del tiempo, etc.

La cooperativa ha adoptado el método de línea recta para calcular la depreciación de los bienes del activo fijo, este método es aceptado por las Normas de Información Financiera para Asociaciones Cooperativas de El Salvador (NIFACES).

Bajo el método de línea recta la depreciación se distribuye en iguales partes por la vida útil del bien, registrando como gasto en cada año la parte proporcional de ese periodo.

i) Prestaciones laborales post-empleo.

En caso de despido o retiro voluntario se pagan así:

- **Despido:** Dado que la Cooperativa indemniza anualmente a sus empleados, si el empleado es despedido se le paga la indemnización equivalente a un salario mensual, en proporción a los días trabajados, la cual no puede ser menor a lo establecido en la Ley.
- **Retiro voluntario:** La Cooperativa paga anualmente la indemnización a sus empleados, por lo que en caso de renuncia voluntaria se le paga la proporción que le correspondería en base a la fracción de año trabajado. La Ley Reguladora de la Prestación Económica por Renuncia Voluntaria establece que, cuando el trabajador se retire voluntariamente teniendo como mínimo dos años de trabajo, y cumpliendo con todos los requisitos de ley, se le debe pagar la prestación equivalente al salario de quince días por año trabajado, para el cómputo de esta prestación el salario no podrá ser mayor a dos salarios mínimos.

- j) Ingresos por Actividades de Intermediación
Los ingresos que se perciben o acreditan a favor de la cooperativa son reconocidos sobre la base de Acumulación y Devengo. Los ingresos por intereses devengados al 31 de diciembre y no cobrados, son restados de los ingresos distribuibles.
- k) Costos / Gastos de Operación
Los costos y gastos se clasifican según su función de la siguiente forma:
- ✓ Costos por Actividades de Intermediación
 - ✓ Costos por otras Actividades de Operación
 - ✓ Gastos de Operación
 - ✓ Gastos de no Operación

Nota 3. BENEFICIOS FISCALES

COOPAS DE R.L. está exenta del impuesto sobre la renta e impuestos municipales, dicha exención es emitida por el Ministerio de Economía, previa resolución favorable del Ministerio de Hacienda y es prorrogable cada cinco años a petición de la Cooperativa; la última renovación fue emitida por un nuevo periodo de cinco años, contados a partir del día 28 de septiembre de dos mil veintitrés, según Acuerdo del Ministerio de Economía No. 31 de fecha dieciséis de enero de dos mil veinticuatro.

Nota 4. EFECTIVO Y EQUIVALENTES DE EFECTIVO

Los equivalentes de efectivo corresponden a activos de alta liquidez que pueden convertirse fácilmente en efectivo, y que son necesarios para el otorgamiento de créditos, para realizar las operaciones de la cooperativa y para atender oportunamente la demanda de efectivo de los asociados; el saldo al 31 de diciembre de 2025 y 2024 es el siguiente:

Concepto		2025	2024
Efectivo	(a) \$	176,119.25	\$ 248,928.69
Deposito en Asociaciones Cooperativas y Federaciones		-	3,907.47
Depósitos en otras Instituciones Financieras	(b)	8,498,462.04	5,695,277.21
Efectivo Restringido		5,500.00	5,500.00
Total Efectivo y Equivalentes de Efectivo	\$	8,680,081.29	\$ 5,953,613.37

(a) El Efectivo está distribuido de la siguiente manera:

Concepto		2025	2024
Fondo Operativo de Cajeros	\$	9,292.50	\$ 40,519.73
Bóveda de Agencias		162,526.75	204,108.96
Caja Chica		4,300.00	4,300.00
Total Efectivo	\$	176,119.25	\$ 248,928.69

(b) El efectivo en bancos es administrado a través de cuentas corrientes, de ahorro y depósitos a plazo fijo, las cuales se concilian mensualmente; el detalle es el siguiente:

Concepto	2025	2024
Cuentas corrientes	\$ 3,390,424.25	\$ 2,559,005.18
Depósitos con tasa preferencial	1,139,567.11	819,104.20
Depósitos de Ahorro	18,470.68	17,167.83
Depósitos a Plazo Fijo	3,950,000.00	2,300,000.00
Total Efectivo y Equivalentes de Efectivo	\$ 8,498,462.04	\$ 5,695,277.21

Las cuentas bancarias están debidamente conciliadas. Todos los fondos se encuentran a disposición de la institución. No existen fondos restringidos o congelados por disposiciones judiciales.

Nota 5. PRÉSTAMOS POR COBRAR

El saldo de esta cuenta, al cierre de diciembre 2025 y 2024, se encuentra diversificada de la siguiente manera:

Concepto	2025	2024
Préstamos Vigentes		
Consumo	\$ 56,155,561.30	\$ 61,489,253.78
Comercio	774,940.93	211,073.48
Servicio	551,524.88	42,859.31
Vivienda	5,068,221.02	3,980,020.01
Producción	442,708.29	20,144.69
Subtotal	\$ 62,992,956.42	\$ 65,743,351.27
Préstamos vencidos y en cobro judicial		
Préstamos Vencidos	3,126,486.11	1,921,894.95
Préstamos en Cobro Judicial	1,823,708.10	939,244.43
Subtotal	\$ 4,950,194.21	\$ 2,861,139.38
Total de préstamos	67,943,150.63	68,604,490.65
Reserva de saneamiento	(4,939,132.56)	(3,187,687.68)
Total Préstamos por cobrar netos	\$ 63,004,018.07	\$ 65,416,802.97

Los saldos que integran la cartera de préstamos están respaldados con documentos de mutuos simples e hipotecarios.

La tasa de rendimiento promedio devengada por la cartera de préstamos es del 11.85% y 12.13% al 31 de diciembre de 2025 y 2024 respectivamente, dicha tasa resulta de dividir los ingresos por intereses sobre préstamos entre el saldo promedio de la cartera bruta de préstamos durante el período reportado.

Reserva para el saneamiento

La reserva de saneamiento se utiliza para cubrir el riesgo de incobrabilidad de los préstamos que se encuentran en mora. El detalle de esta cuenta es el siguiente:

Concepto	2025	2024
Saldo al inicio del período	\$ 3,187,687.68	\$ 1,489,705.77
Más: refuerzo afectando resultados del ejercicio	2,030,182.35	1,790,470.38
Menos: Utilización del período	(278,737.47)	(92,488.47)
Saldo al final del período	\$ 4,939,132.56	\$ 3,187,687.68

La situación de morosidad de la cartera de préstamos y su respectiva reserva de saneamiento, resultante de la aplicación del reglamento para clasificar activos de riesgo crediticio vigente, se resume a continuación:

Categoría	N° de créditos		Saldos por cobrar		Reserva requerida	
	2025	2024	2025	2024	2025	2024
A1	3,764	4,007	\$ 62,358,702.15	\$ 64,137,618.62	-	-
A2	34	72	172,403.45	282,742.20	1,097.30	1,205.28
B	28	58	407,230.62	763,144.60	19,845.86	35,974.99
C1	27	36	430,380.14	561,833.48	63,528.83	82,203.51
C2	23	28	294,214.94	435,786.89	73,121.81	107,236.35
D1	21	18	251,712.15	200,905.03	125,537.35	100,452.52
D2	18	23	272,976.35	383,653.67	204,434.98	287,740.26
E	308	189	3,755,530.83	1,838,806.16	3,754,928.36	1,838,367.14
Totales	4,223	4,431	\$ 67,943,150.63	\$ 68,604,490.65	\$ 4,242,494.48	\$ 2,453,180.04
			Saldo en Reserva para saneamiento		4,939,132.56	3,187,687.68
			Suficiencia en la provisión	\$	696,638.08	\$ 734,507.64

El índice de morosidad para el año 2025 y 2024 es del 7.29% y 4.17% respectivamente

Nota 6. INTERESES POR COBRAR

El saldo de esta cuenta corresponde a intereses devengados de la cartera de préstamos pendientes de recibir pago.

El detalle de los intereses por cobrar al 31 de diciembre de 2025 y 2024 es:

Concepto	2025	2024
Sobre préstamos para Consumo	\$ 450,412.14	\$ 503,416.97
Sobre préstamos para Comercio	10,949.74	1,089.01
Sobre préstamos para Servicio	4,058.60	469.40
Sobre préstamos para Vivienda	15,151.21	22,302.90
Sobre préstamos para Producción	1,713.29	289.27
Total Intereses por cobrar	\$ 482,284.98	\$ 527,567.55

Nota 7. OTROS ACTIVOS

Esta cuenta se encuentra integrada al 31 de diciembre de 2025 y 2024 de la siguiente manera:

Concepto	2025	2024
Cuentas por cobrar (a)	\$ 23,303.53	\$ 25,016.99
Activos por impuestos corrientes	38.48	-
Existencias	539.97	2,626.53
Gastos pagados por anticipado (b)	11,127.94	56,019.14
Inversiones y otras participaciones	5,362.64	7,594.04
Total Otros Activos	\$ 40,372.56	\$ 91,256.70

- (a) Las cuentas por cobrar registran principalmente los depósitos dados en garantía por alquiler de los locales donde funcionan las diversas agencias, comisiones por servicios pendientes de percibir, entre otros.
- (b) Los gastos pagados por anticipado lo conforman erogaciones realizadas para proyectos que están en ejecución y que son reclasificados a la cuenta correspondiente, al ser terminados.

Nota 8. PROPIEDAD, PLANTA Y EQUIPO

El saldo de esta cuenta corresponde al valor de los bienes con duración mayor a un año y que la Cooperativa adquiere o recibe no con el objetivo de venderlos, sino para ser utilizados en el desarrollo de sus actividades operativas y administrativas. El detalle al 31 de diciembre 2025 y 2024 se muestra a continuación:

Concepto	2025	2024
Bienes No Depreciables	\$ 235,742.90	\$ 235,742.90
Bienes Depreciables	1,168,106.76	1,118,106.98
Depreciación Acumulada	(841,587.44)	(802,666.04)
Total Propiedad, Planta y Equipo	\$ 562,262.22	\$ 551,183.84

El detalle de las adiciones y retiros durante el 2025 es el siguiente:

Concepto	Saldo al 31/12/2024	Adiciones	Bajas (a)	Saldo al 31/12/2025
Bienes no depreciables	\$ 235,742.90	\$ -	\$ -	\$ 235,742.90
Terrenos	235,742.90	-	-	235,742.90
Bienes depreciables	1,118,106.98	101,704.29	(51,704.51)	1,168,106.76
Edificios	590,900.85	-	-	590,900.85
Instalaciones	48,304.85	10,296.29	-	58,601.14
Mobiliario y Equipo de Oficina	477,701.28	59,859.16	(51,704.51)	485,855.93
Equipo de Transporte	1,200.00	31,548.84	-	32,748.84
Total Propiedad, Planta y Equipo	1,353,849.88	101,704.29	(51,704.51)	1,403,849.66
Menos: Depreciación Acumulada	(802,666.04)	(90,498.11)	51,576.71	(841,587.44)
Total Propiedad, Planta y Equipo (Neto)	\$ 551,183.84	\$ 11,206.18	\$ (127.80)	\$ 562,262.22

- a) Corresponde a la baja de mobiliario y equipo de oficina en desuso por \$51,704.51, según acta de aprobación de fecha 12/12/2025 por Junta de Vigilancia, Consejo de Administración y Auditoría Interna.

Depreciación Acumulada

A continuación, se presenta el resumen de la depreciación registrada durante el 2025:

Concepto	Saldo al 31/12/2024	Provisión 2025	Bajas / Reclasificaciones 2025	Saldo al 31/12/2025
Edificios	\$ (345,947.49)	\$ (22,585.08)	\$	\$ (368,532.57)
Instalaciones	(35,345.39)	(5,299.68)	-	(40,645.07)
Mobiliario y Equipo de Oficina	(420,953.16)	(60,244.99)	51,576.71	(429,621.44)
Equipo de transporte	(420.00)	(2,368.36)		(2,788.36)
Total Depreciación Acumulada	\$ (802,666.04)	\$ (90,498.11)	\$ 51,576.71	\$ (841,587.44)

Consideraciones sobre la propiedad planta y equipo:

- ✓ Se considera parte del activo fijo todo bien mayor a \$ 100.00
- ✓ Los bienes del activo fijo están registrados al costo.
- ✓ Los bienes fueron utilizados en las actividades de La Cooperativa y no están dados en garantía.
- ✓ Todos los bienes son depreciados bajo el método de línea recta.
- ✓ El control de la vida útil, valor en libros, y otra información sobre los mismos se lleva en cuadros auxiliares (cuadros de depreciación).

Nota 9. PROPIEDADES DE INVERSIÓN

En esta cuenta se registra el valor del Rancho COOPAS Ubicado en Boulevard Costa Del Sol, "Costa Brava", San Luis La Herradura, La Paz. El saldo al 31 de diciembre del 2025 y 2024 es el siguiente:

Concepto	2025	2024
Terrenos	\$ 321,497.97	\$ 321,497.97
Propiedades de Inversión – Edificios	429,700.06	425,453.23
Depreciación Propiedad en Inversión	(197,271.24)	(162,270.06)
Total Propiedades de Inversión	\$ 553,926.79	\$ 584,681.14

El inmueble Rancho COOPAS está destinado al uso de los Asociados de la Cooperativa. A la fecha del presente informe, dicho activo no ha sido otorgado en garantía ni presenta gravámenes.

Nota 10. ACTIVOS INTANGIBLES

El saldo de esta cuenta corresponde principalmente al valor de los softwares utilizados por la cooperativa, el saldo al 31 de diciembre de 2025 y 2024 es el siguiente:

Concepto	2025	2024
Licencias	\$ 36,327.13	\$ 17,980.37
Software	106,026.27	106,026.27
Amortización Acumulada de Activo Intangibles (CR)	(130,217.56)	(114,354.45)
Total Activos Intangibles	\$ 12,135.84	\$ 9,652.19

El detalle de los Software es:

Concepto	2025	2024
Sysfincoop (Software contable y de control de préstamos/depositos)	\$ 81,027.27	\$ 81,027.27
AMLC Compliance (utilizado por la Unidad de Oficialía)	24,999.00	24,999.00
Total Software	\$ 106,026.27	\$ 106,026.27

Nota 11. ACTIVOS RECIBIDOS EN PAGO O ADJUDICADOS

En esta cuenta se registra el valor de los bienes que la Cooperativa ha recibido en pago. El saldo al 31 de diciembre de 2025 y 2024 es el siguiente:

Concepto	2025	2024
Terrenos	\$ 35,000.00	\$ 4,300.00
Edificios	72,900.00	129,400.00
Estimación de pérdida en venta de activos	(21,000.02)	(14,800.00)
Total Activos Recibidos en Pago o Adjudicados	\$ 86,899.98	\$ 118,900.00

El detalle de los bienes recibidos en pago es el siguiente:

Concepto	2025
* Inmueble rustico, Agua Zarca, lote 60, Apopa	\$ 35,000.00
* Inmueble urb. Montes de San Bartolo IV, tercera etapa, lote 26, polígono 35, Soyapango, S.S.	16,900.00
* Residencial Sevilla, polígono "E", lote número cuatro, cantón Los Amates, San Sebastián Salitrillo, carretera a Chalchuapa, Santa Ana	56,000.00
Total Activos Recibidos en Pago o Adjudicados	\$ 107,900.00

Nota 12. PASIVOS DE INTERMEDIACIÓN

El saldo de esta cuenta corresponde principalmente a los depósitos recibidos de los Asociados, el detalle del saldo al 31 de diciembre de 2025 y 2024 es el siguiente:

Concepto	2025	2024
Depósitos de asociados (a)	\$ 46,514,487.16	\$ 44,221,691.67
Intereses y otros por pagar	127,024.77	118,817.06
Obligaciones a la vista (b)	9,636.61	30,222.45
Total Pasivos de intermediación	\$ 46,651,148.54	\$ 44,370,731.18

- a) Depósitos de asociados: El detalle de la composición de la cartera de depósitos de ahorro de los asociados para los años 2025 y 2024 es la siguiente:

Concepto	2025	2024
Depósitos de ahorro a la vista	\$ 5,611,275.94	\$ 5,529,216.10
Depósitos pactados hasta un año	23,076,729.09	22,877,916.79
Depósitos pactados a más de un año plazo	17,791,728.58	15,808,915.64
Depósitos restringidos e inactivos	34,753.55	5,643.14
Total Depósitos de asociados	\$ 46,514,487.16	\$ 44,221,691.67

El costo promedio pagado por la cartera de depósitos es del 6.43% y 6.20% al 31 de diciembre de 2025 y 2024 respectivamente, dicha tasa resulta de dividir el costo por intereses sobre la cartera de depósitos entre el saldo promedio de la cartera de depósitos durante el período reportado.

- b) Obligaciones a la Vista: Corresponde a la provisión de pagos de seguro de deuda de los Asociados y pagos de los asociados por derechos de registros de los bienes recibidos en garantía de préstamos. Para los años 2025 y 2024 el saldo es \$9,636.61 y \$30,222.45 respectivamente.

Nota 13. OTROS PASIVOS

El saldo de esta cuenta al 31 de diciembre del 2025 y 2024 es:

Concepto	2025	2024
Cuentas y documentos por Pagar	(a) \$ 2,164,940.01	\$ 2,118,138.45
Retenciones y Provisiones	(b) 108,652.07	119,443.32
Pasivos por Impuestos Corrientes	(c) 12,668.44	9,788.75
Fondo de Educación	(d) 1,521,969.19	1,655,005.39
Total Otros pasivos	\$ 3,808,229.71	\$ 3,902,375.91

- a) Cuentas y Documentos por Pagar:

La integración de esta cuenta para los años 2025 y 2024 es el siguiente:

Concepto	2025	2024
Cuentas por pagar a terceros	\$ 54,080.31	\$ 67,469.31
Cuentas por pagar partes relacionadas	15,331.92	15,197.26
Cuentas por pagar asociados	2,002,916.48	1,906,753.61
Pasivos Transitorios	92,611.30	128,718.27
Total Depósitos de asociados	\$ 2,164,940.01	\$ 2,118,138.45

- Las cuentas por pagar a terceros corresponden a provisiones por la adquisición de bienes y servicios, cuyo plazo de pago es de 30 días.
- Las cuentas por pagar a partes relacionadas incluyen comisiones pendientes de pago a empleados, generadas por el cumplimiento de metas correspondientes al mes de diciembre de 2025.

- En cuentas por pagar a asociados se registran los excedentes pendientes de pago a asociados y ex asociados, así como la Provisión de Ayuda Familiar por Defunción, la cual incrementa con el 10% de la reserva de los excedentes anuales. Para el 2025 y 2024, se constituyó \$122,436.16 y \$167,016.07 respectivamente.
- Los pasivos transitorios corresponden a recuperaciones por procesos de cobros administrativos/judiciales que se encuentran pendientes de aplicar a la cuenta de los Asociados, remesas pendientes de aplicar, entre otros.

b) Retenciones y Provisiones:

Corresponde principalmente a las retenciones de Impuesto Sobre la Renta efectuada a empleados, proveedores y a los asociados, prestaciones laborales, provisiones de cuotas patronales, entre otros. El saldo de esta cuenta al 31 de diciembre del 2025 y 2024 es \$108,652.07 y \$119,443.32 respectivamente.

c) Pasivos por impuestos corrientes:

Corresponde a provisión del valor a pagar del Impuesto a la Transferencia de Bienes y Servicios de diciembre 2025.

d) Fondo de Educación:

Corresponde al fondo creado según los estatutos de la cooperativa, cuyo propósito fundamental es el desarrollo de actividades de promoción y formación cooperativista; incrementa con el traslado del 10% de los excedentes obtenidos. Para los años 2025 y 2024 se constituyó reserva por \$122,436.17 y \$167,016.07 respectivamente.

Nota 14. PATRIMONIO

El saldo de esta cuenta se integra al 31 de diciembre de 2025 y 2024 de la siguiente manera:

Concepto		2025	2024
Aportaciones	(i)	\$ 15,780,162.03	\$ 18,333,485.61
Reserva Legal	(ii)	2,478,934.51	2,356,498.34
Reservas Institucionales	(iii)	3,205,428.88	2,463,001.73
Excedentes por aplicar		734,616.99	1,002,096.45
Superávit por Revaluación de Activos no Realizados.	(iv)	281,176.09	297,196.69
Excedentes no distribuibles	(v)	482,284.98	528,271.85
Total Patrimonio		\$ 22,962,603.48	\$ 24,980,550.67

(i) Las aportaciones se encuentran pagadas al 100%, la cuota mensual mínima es de \$10.00; al cierre del 2025 se presenta una disminución neta del 13.93% con respecto al 2024, equivalente a \$2,553,324.

(ii) La Reserva Legal se incrementan con el 10% de los excedentes obtenidos en cada ejercicio, según lo establecido en los estatutos de la Cooperativa.

(iii) El incremento se debe principalmente al traslado de \$350,000 provenientes de los excedentes distribuibles del ejercicio 2024, los cuales, según acuerdo de la Asamblea General de Asociados, fueron destinados a la "**Reserva para el Fortalecimiento Institucional**", con el objetivo de prepararse en el marco del proceso para la migración a Banco Cooperativo.

Al 31 de diciembre de 2025, dichos fondos ya se encontraban adjudicados; no obstante, no habían sido ejecutados, por lo que no se reflejaba su disminución en los estados financieros.

Adicionalmente, se registra un incremento del 10% correspondiente a los excedentes generados durante el ejercicio 2025, entre otros

(iv) El Superávit por Revaluación de Activos no Realizados corresponde a revalúo a inmuebles realizados en años anteriores.

(v) Los excedentes no distribuibles corresponden a intereses sobre préstamos con mora hasta 90 días que han sido devengados y que al cierre del ejercicio están pendientes de cobro, por lo que no se puede contemplar dentro de los excedentes distribuibles.

Nota 15. INGRESOS DE OPERACIÓN

Este rubro representa el valor de los ingresos obtenidos por los intereses y comisiones generados por la cartera de préstamos e ingresos no operacionales, el detalle es el siguiente al 31 de diciembre de 2025 Y 2024:

Concepto		2025	2024
Ingresos por actividades de intermediación	(a) \$	8,397,397.18	\$ 8,376,185.82
Ingresos de otras actividades de intermediación	(b)	789,762.48	1,184,939.85
Total Ingresos de Operación	\$	9,187,159.66	\$ 9,561,125.67

a) El detalle de los ingresos por actividades de intermediación es:

Concepto		2025	2024
Intereses cartera de préstamos (*)	\$	8,087,458.64	\$ 8,191,703.83
Comisiones		34,585.91	33,911.41
Recuperación de Activos Financieros Incobrables o Saneados		20,112.16	8,897.56
Intereses sobre depósitos (**)		255,240.47	141,673.02
Total Ingresos por Actividades de Intermediación	\$	8,397,397.18	\$ 8,376,185.82

(*) Los ingresos generados por la cartera de préstamos disminuyeron el 1.27% con respecto al 2024.

(**) Son ingresos recibidos por intereses sobre depósitos a plazo y ahorro en Instituciones Financieras.

b) El detalle de los ingresos de otras actividades de intermediación es:

Concepto		2025	2024
Servicios Financieros (*)	\$	249,490.64	\$ 636,787.09
Otras Comisiones		2,073.94	1,849.27
Excedentes		137.46	213.69
Recuperación de Gastos (**)		529,821.79	542,149.92
Otros de Intermediación		8,238.65	3,939.88
Total Ingresos de Operación	\$	789,762.48	\$ 1,184,939.85

(*) Los servicios financieros corresponden al aporte de los asociados como participación cooperativista, al momento de realizar el desembolso de un préstamo.

(**) Corresponden a los reintegros por concepto de seguros de deuda y seguros de daños vinculados a los préstamos otorgados a los asociados, los cuales son aplicados dentro de las cuotas de sus créditos.

Nota 16. COSTOS POR ACTIVIDADES DE INTERMEDIACIÓN

El saldo de esta cuenta corresponde a los costos de operaciones de intermediación. El saldo al 31 de diciembre de 2025 y 2024 es:

Concepto		2025	2024
Captación de depósitos	(a) \$	2,918,856.00	\$ 2,651,210.72
Provisión de saneamiento de activos de intermediación	(b)	2,082,438.03	1,790,470.38
Seguros		340,027.48	331,615.76
Total Costos por Actividades de Intermediación	\$	5,341,321.51	\$ 4,773,296.86

a) El detalle de esta subcuenta es el siguiente:

Concepto		2025	2024
Intereses sobre depósitos de ahorro a la vista	\$	58,939.60	\$ 68,391.77
Intereses Ahorro programado		19,648.54	-
Intereses Ahorro Restringido		40.10	-
Intereses sobre depósitos a plazo		2,840,227.76	2,582,818.95
Total Captación de Depósitos	\$	2,918,856.00	\$ 2,651,210.72

Los costos de captación de depósitos del ejercicio 2025 corresponden al 36.09% de los ingresos por interés generados durante el mismo período por las operaciones de depósitos, mientras que para el año 2024 fue del 32.36%.

b) Corresponde a las provisiones por incobrabilidad de préstamos por cobrar, condonaciones y costos procesales. El detalle de esta subcuenta es el siguiente:

Concepto		2025	2024
Saneamiento de préstamo por cobrar	\$	2,033,767.03	\$ 1,721,945.70
Saneamiento de intereses y comisiones por cobrar		35,235.12	54,326.92
Saneamiento de costas procesales		13,435.88	14,197.76
Total Provisión de Saneamiento de Activos	\$	2,082,438.03	\$ 1,790,470.38

El valor de la reserva de saneamiento aumentó un 16.31% debido al entorno económico del país, que ha causado despidos masivos de empleados del sector público, a raíz que los préstamos están concentrados en su mayoría en empleados del sector público se reconoció de manera prudencial, la incobrabilidad de estos.

En la cuenta Saneamiento de intereses y comisiones por cobrar se registran las condonaciones de capital e intereses de préstamos que se encuentran en situación de mora y que el consejo de Administración valora aprobar para solventar la situación del asociado.

Nota 17. COSTOS POR OTRAS ACTIVIDADES DE OPERACIÓN

El saldo de esta cuenta corresponde al pago del Buró de Crédito que se utiliza en las diversas agencias para la consulta del historial crediticio de los Asociados que solicitan préstamos, el detalle del saldo al 31 de diciembre de 2025 y 2024:

Concepto	2025	2024
Costos por otras actividades de operación	\$ 31,757.86	\$ 30,703.83
Total Costos por Otras Actividades de Operación	\$ 31,757.86	\$ 30,703.83

Nota 18. GASTOS DE OPERACIÓN

El saldo al 31 de diciembre de 2025 y 2024 es el siguiente:

Concepto	2025	2024
Gastos de organismos de dirección	a) \$ 127,251.44	\$ 144,314.62
Gastos de funcionarios y empleados	b) 1,596,329.35	1,853,580.62
Gastos generales	c) 897,914.08	1,007,759.29
Total Gastos de Operación	\$ 2,621,494.87	\$ 3,005,654.53

- a) Corresponde al pago de dietas y otros a Directivos y Comités de Apoyo.
- b) Registra el pago de beneficios laborales a empleados como: salarios, bonificaciones, comisiones, capacitaciones, entre otras.
- c) El detalle de los gastos generales para los años 2025 y 2024 es el siguiente:

Concepto	2025	2024
Consumo de materiales	\$ 72,629.67	\$ 78,012.90
Reparación y mantenimiento de activo fijo	85,378.31	88,393.96
Servicios públicos e impuestos	250,938.26	234,727.22
Publicidad y promoción	50,027.24	95,348.92
Arrendamientos y mantenimientos	188,919.97	191,737.75
Seguros sobre bienes	5,514.26	4,813.66
Honorarios Profesionales	25,619.94	40,932.32
Depreciaciones y Amortizaciones	141,071.27	176,102.63
Otros	77,815.16	97,689.93
Total Gastos Generales	\$ 897,914.08	\$ 1,007,759.29

Nota 19. INGRESOS Y GASTOS DE NO OPERACIÓN

El saldo de esta cuenta corresponde a ingresos generados por la explotación de activos (Rancho COOPAS) y otras actividades. A continuación, se presenta el detalle del saldo al 31 de diciembre de 2025 y 2024:

Concepto	2025	2024
Activos recibidos en pago o adjudicados	\$ 26,000.00	\$ -
Propiedades de inversión	48,433.01	44,679.95
Otros ingresos de no operación	79,728.68	41,010.83
Otros gastos de no operación	(76,365.03)	(43,621.13)
Total Ingresos y Gastos de no Operación	\$ 77,796.66	\$ 42,069.65

Nota 20. APROBACIÓN DE LOS ESTADOS FINANCIEROS

Los Estados Financieros del 2025 fueron aprobados por el Consejo de Administración el 28 de enero de 2026; los cuales únicamente podrán ser modificados en la Asamblea General de Asociados.

Nota 21. CÓMPUTO DE BENEFICIOS POST-EMPLEO

La Cooperativa paga en diciembre de cada año la indemnización a sus empleados, en consecuencia, al cierre del año no se tiene pasivo por indemnizaciones al personal.

Nota 22. LITIGIOS

La Cooperativa al 31 de diciembre de 2025, cuenta con dos juicios penales y uno por extinción de dominio a favor, así como 198 juicios mercantiles por recuperación de mora de curso normal por operatividad de la Cooperativa.

Nota 23. GESTIÓN Y CUMPLIMIENTO A LA PREVENCIÓN LAVADO DE ACTIVOS, FINANCIAMIENTO DEL TERRORISMO Y FINANCIAMIENTO DE LA PROLIFERACIÓN DE ARMAS DE DESTRUCCIÓN MASIVA (PLA-FT-FPADM).

La Asociación Cooperativa de Ahorro, Crédito y Servicios Profesionales, de Profesionales Salvadoreños de Responsabilidad Limitada, COOPAS de R.L., se encuentra sujeta al cumplimiento de la Ley Especial para la Prevención, Control y Sanción del Lavado de Activos, Financiamiento del Terrorismo y Financiamiento de la Proliferación de Armas de Destrucción Masiva como sujeto de aplicación, de acuerdo con el artículo 7 de la mencionada ley.

La gestión integral de PLA-FT-FPADM, se lleva a cabo a través de un cumplimiento normativo siendo: la Ley Especial para la Prevención, Control y Sanción del Lavado de Activos, Financiamiento del Terrorismo y Financiamiento de la Proliferación de Armas de Destrucción Masiva, su Reglamento, Instructivo para la Prevención, Detección y Control del Lavado de Dinero y de Activos, Financiación del Terrorismo y la Financiación de la Proliferación de Armas de

Destrucción Masiva, la Normativa Técnica para Gestión de Riesgo de Lavado de Dinero y de Activos y Financiamiento al Terrorismo para las Asociaciones Cooperativas de Ahorro y Crédito; emitido por INSAFOCOOP, así como políticas, criterios y normas propias que adopta la Asociación Cooperativa, por lo que, es de vital importancia el trabajo en conjunto que efectúan los miembros de la estructura del sistema de prevención de LA-FT-FPADM de la Asociación Cooperativa de Ahorro, Crédito y Servicios Profesionales, de Profesionales Salvadoreños de Responsabilidad Limitada, COOPAS de R.L., siendo: el Consejo de Administración, Junta de Vigilancia, Auditoría Externa e Interna, Comité de Prevención de Lavado de Activos y Financiamiento del Terrorismo y Financiamiento de la Proliferación de Armas de Destrucción Masiva, Oficialía de Cumplimiento, Gerencias y los demás empleados operativos y administrativos. Por ello, con el propósito de promover una cultura de cumplimiento organizacional de prevención y la integridad operativa mediante el Programa de Formación de la Oficialía de Cumplimiento, durante el ejercicio dos mil veinticinco, se impartieron capacitaciones especializadas a todos los funcionarios y especialistas orientadas en actualizar y robustecer los conocimientos enfocados en la aplicación de las nuevas adecuaciones de la normativa y demás medidas preventivas con el objetivo de continuar impulsando una transformación en la gestión de riesgos en la materia, por lo que, los planes anuales fueron revisados y aprobados por el Consejo de Administración de la Asociación Cooperativa.

Con lo anterior, además de generar un impacto positivo y aunado con la utilización de todas las herramientas y recursos que el Sujeto Obligado proporcione por medio del Órgano Superior a todos sus especialistas con sus roles claramente definidos, se deberá de garantizar una adecuada aplicación de las diversas técnicas que permitan efectuar la identificación, monitoreo, medición y control de los riesgos de LA-FT-FPADM, con el fin de proteger y/o evitar que los productos y servicios financieros que ofrece la Asociación Cooperativa sean utilizados como un medio para realizar operaciones delictivas o de contagio.

Nota 24. HECHOS SUBSECUENTES, EVENTOS CONTINGENTES Y/O RELEVANTES

Hechos subsecuentes:

Desde la fecha de los Estados Financieros hasta la fecha de emisión del presente informe, no se han identificado hechos subsecuentes que deban ser revelados.

Eventos contingentes:

La administración manifiesta que, a la fecha, no existen hechos contingentes que pudieran afectar de manera significativa la razonabilidad de los Estados Financieros correspondientes al ejercicio 2025.

Estados Financieros

ASOCIACIÓN COOPERATIVA DE AHORRO, CRÉDITO Y SERVICIOS PROFESIONALES, DE PROFESIONALES SALVADOREÑOS DE RESPONSABILIDAD LIMITADA.

ESTADO DE SITUACIÓN FINANCIERA AL 31 DE DICIEMBRE DE 2025 Y 2024
VALORES EXPRESADOS EN UNIDADES DE DÓLARES DE LOS ESTADOS UNIDOS DE AMÉRICA

ACTIVO	NOTA	2025	2024
ACTIVOS DE INTERMEDIACIÓN		\$ 72,166,384.34	\$ 71,897,983.89
Efectivo y Equivalentes de Efectivo	4	8,680,081.29	5,953,613.37
Préstamos por cobrar	5	63,004,018.07	65,416,802.97
Intereses por cobrar	6	482,284.98	527,567.55
OTROS ACTIVOS	7	\$ 40,372.56	\$ 91,256.70
Cuentas por cobrar		23,303.53	25,016.99
Activos por impuestos corrientes		38.48	-
Existencias		539.97	2,626.53
Gastos pagados por anticipado		11,127.94	56,019.14
Inversiones y otras participaciones		5,362.64	7,594.04
ACTIVOS FISICOS E INTANGIBLES		\$ 1,215,224.83	\$ 1,264,417.17
Propiedades Planta y Equipo	8	562,262.22	551,183.84
Propiedades de inversión	9	553,926.79	584,681.14
Activos intangibles	10	12,135.84	9,652.19
Activos Recibidos en pago o adjudicados	11	86,899.98	118,900.00
TOTAL ACTIVO		\$ 73,421,981.73	\$ 73,253,657.76
PASIVO			
PASIVOS DE INTERMEDIACIÓN	12	\$ 46,651,148.54	\$ 44,370,731.18
Depósitos de Ahorro		46,514,487.16	44,221,691.67
Intereses y otros por Pagar		127,024.77	118,817.06
Obligaciones a la vista		9,636.61	30,222.45
OTROS PASIVOS	13	\$ 3,808,229.71	\$ 3,902,375.91
Cuentas y documentos por Pagar		2,164,940.01	2,118,138.45
Retenciones y Provisiones		108,652.07	119,443.32
Pasivos por Impuestos Corrientes		12,668.44	9,788.75
Fondo de Educación		1,521,969.19	1,655,005.39
PATRIMONIO	14	\$ 22,962,603.48	\$ 24,980,550.67
Aportaciones		15,780,162.03	18,333,485.61
Reserva Legal		2,478,934.51	2,356,498.34
Reservas institucionales		3,205,428.88	2,463,001.73
Excedentes por Aplicar		734,616.99	1,002,096.45
Superávit por Revaluación de Activos no Realizados		281,176.09	297,196.69
Excedentes no distribuibles		482,284.98	528,271.85
TOTAL PASIVO Y PATRIMONIO		\$ 73,421,981.73	\$ 73,253,657.76

Las notas anexas son parte integrante de estos estados financieros

Lic. Carlos Rodolfo Rosales Machado, Presidente Consejo de Administración

 Lic. Jesús Morán Palma, Presidente Junta de Vigilancia

 Licda. Rosa Hilda Gómez de Meléndez, Tesorero Consejo de Administración

 Licda. María Juana Hernández, Gerente General

 Rojas Méndez y Compañía, Auditor Externo

 Licda. Edith María Valverde de Martínez, Contadora General

 COOPAS DE R.L. STT/INSCRIPCIÓN No. 2243

 JUNTA DE VIGILANCIA PRESIDENTE

 CONSEJO DE ADMINISTRACIÓN TESORERO

 CONTADOR INSCRIPCIÓN No. 3149 CVPCPA REPÚBLICA DE EL SALVADOR

ASOCIACIÓN COOPERATIVA DE AHORRO, CRÉDITO Y SERVICIOS PROFESIONALES, DE PROFESIONALES SALVADOREÑOS DE RESPONSABILIDAD LIMITADA.

ESTADO DE RESULTADOS DEL 01 DE ENERO AL 31 DE DICIEMBRE DE 2025 Y 2024
VALORES EXPRESADOS EN UNIDADES DE DÓLARES DE LOS ESTADOS UNIDOS DE AMÉRICA

	Nota	2025	2024
INGRESOS DE OPERACIÓN	15	\$ 9,187,159.66	\$ 9,561,125.67
Ingresos por actividades de intermediación		8,397,397.18	8,376,185.82
Ingresos de otras operaciones de intermediación		789,762.48	1,184,939.85
COSTOS POR ACTIVIDADES DE INTERMEDIACIÓN	16	\$ 5,341,321.51	\$ 4,773,296.86
Captación de depósitos		2,918,856.00	2,651,210.72
Provisión de saneamiento de activos de intermediación		2,082,438.03	1,790,470.38
Seguros		340,027.48	331,615.76
COSTOS POR OTRAS ACTIVIDADES DE OPERACIÓN	17	\$ 31,757.86	\$ 30,703.83
Otros costos		31,757.86	30,703.83
EXCEDENTE BRUTO		\$ 3,814,080.29	\$ 4,757,124.98
GASTOS DE OPERACIÓN	18	\$ 2,621,494.87	\$ 3,005,654.53
Gastos de organismos de dirección		127,251.44	144,314.62
Gastos de funcionarios y empleados		1,596,329.35	1,853,580.62
Gastos Generales		897,914.08	1,007,759.29
EXCEDENTE DE OPERACIÓN		\$ 1,192,585.42	\$ 1,751,470.45
INGRESOS/GASTOS DE NO OPERACIÓN	19	\$ 77,796.66	\$ 42,069.65
Ganancia en venta de activos		26,000.00	\$ -
Ingresos por explotación de activos		48,433.01	44,679.95
Otros Ingresos de No Operación		79,728.68	41,010.83
Otros gastos de no operación		(76,365.03)	(43,621.13)
EXCEDENTE ANTES DE DEDUCCIONES		\$ 1,270,382.08	\$ 1,793,540.10
Excedentes no distribuibles		\$ 46,020.43	\$ 123,379.35
EXCEDENTE ANTES DE RESERVAS Y PROVISIONES		\$ 1,224,361.65	\$ 1,670,160.75
Provisiones estatutarias		244,872.33	334,032.15
Reserva Legal e institucional		244,872.33	334,032.15
EXCEDENTE NETO DEL EJERCICIO		\$ 734,616.99	\$ 1,002,096.45

Las notas anexas son parte integrante de estos estados financieros

Lic. Carlos Rodolfo Rosales Machado
Presidente Consejo de Administración

Lic. Jesús Morán Palma
Presidente Junta de Vigilancia

Licda. Rosa Hilda Gómez de Metendez
Tesorero Consejo de Administración

Licda. María Juana Hernández
Gerente General

Rojas Méndez y Compañía
Auditor Externo

Licda. Edith Miriam Orellana de Mazariego
Contadora General

Licda. María Juana Hernández
Gerente General
COOPAS de R.L.

INSCRIPCIÓN No. 2243 CVPCPA
AUDITOR-JUAN ROJAS MÉNDEZ Y COMPAÑÍA
REPUBLICA DE EL SALVADOR

CONTADOR
EDITH MIRIAM ORELLANA DE MAZARIEGO
INSCRIPCIÓN No. 3149
CVPCPA
REPÚBLICA DE EL SALVADOR

Estado de Resultados Projectados para el Año 2026

Estado de Resultados Projectados 2026 Expresado en millones de dólares US\$	Proyectado 2026
Ingresos de Operación	\$ 11.27
(-) Costo por Actividades de Intermediación	\$ 5.78
(-) Costos por otras actividades de operación	\$ 0.03
Excedentes brutos	\$ 5.46
Gastos de Operación	\$ 3.54
(-) Gastos de organismos de dirección	\$ 0.20
(-) Gastos de funcionarios y empleados	\$ 2.12
(-) Gastos Generales	\$ 1.22
Excedentes de operación	\$ 1.92
(+) Ingresos (Gastos) de no Operación	\$ 0.03
Excedentes antes de deducciones	\$ 1.89
(-) Intereses no percibidos	\$ 0.19
Excedentes antes de reservas y provisiones	\$ 1.70
(-) Reservas y provisiones 40%	\$ 0.68
Excedentes después de reservas y provisiones	\$ 1.02

Principales Metas Operativas para el Año 2026

Principales Metas Operativas 2026 Expresado en millones de dólares US\$	
Indicadores	Proyectado 2026
Saldo de la cartera de Aportaciones	\$ 16.00
Saldo de la Cartera de Préstamos	\$ 71.96
Saldo de la Cartera de Ahorros	\$ 58.39
Financiamiento Externo	\$ 2.50
Excedentes después de reservas y provisiones	\$ 1.02



COOPAS de R.L.

**Seguimos creciendo,
contigo en cada paso.**



Lo más importante es **Nuestra Gente**

PBX: 2511-8888



COOPAS^{de R.L.}

Lo más importante es *Nuestra Gente*



NUESTRAS AGENCIAS

Centro Financiero

27 Av. Norte y 25 Calle Poniente, No. 1505, San Salvador Centro

Tel.: 2511-8888

Metrocentro

Centro Comercial Metrocentro, quinta etapa, primer nivel, local No. 6, San Salvador Centro

Tel.: 2511-8801

Plaza Mundo

Centro Comercial Plaza Mundo, cuarta etapa, segundo nivel, local No. 16, Soyapango, San Salvador Este

Tel.: 2511-8811

Las Cascadas

Centro Comercial Las Cascadas, segundo nivel, local No. L-211, Antiguo Cuscatlán, La Libertad Este

Tel.: 2243-9820

Santa Ana

Metrocentro Santa Ana, Primer nivel, local 146-B

Tel.: 2440-4783

Zacatecoluca

Centro Comercial Argóz, Planta baja, local No. 6 Zacatecoluca

Tel.: 2334-0358

San Miguel

Avenida Roosevelt Sur, plaza Chaparrastique, local No. 20, San Miguel

Tel.: 2661-7112